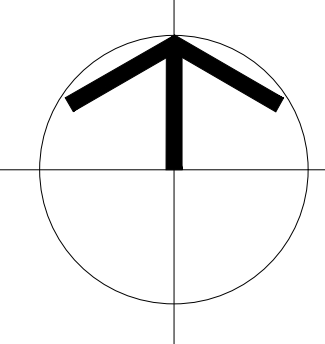


NORTE



Google Earth

mape © 2022 Mapbox Technologies

MACROLOCALIZAÇÃO

ESCALA: 1:5000

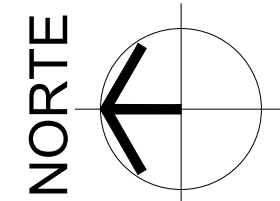
U. E. PROF. HELENA AQUINO

#### QUADRO DE COORDENADAS GEOGRÁFICAS

- LATITUDE: 5°03'31" S
- LONGITUDE: 42°49'36" W

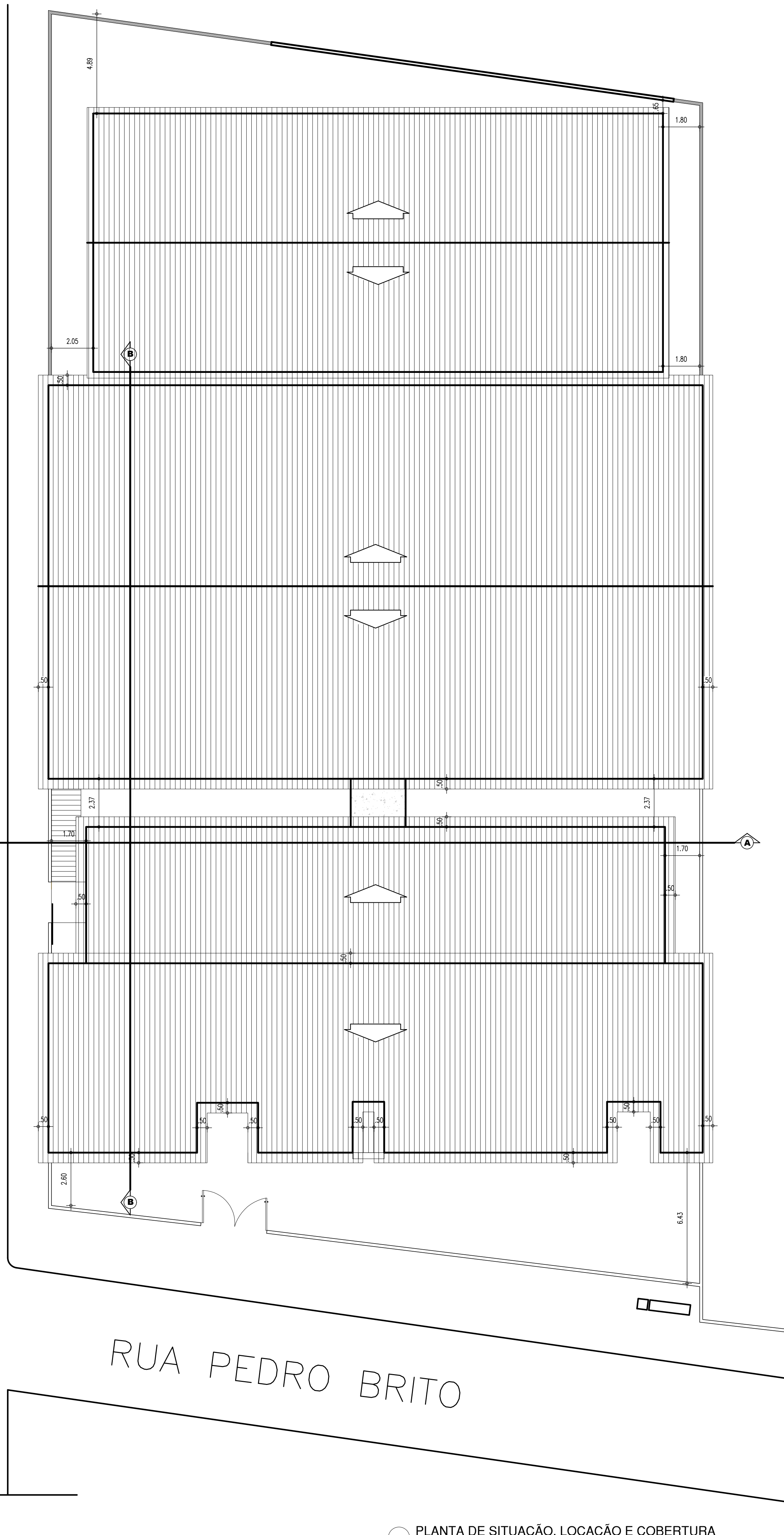
#### QUADRO DE ÁREAS

DESCRIÇÃO	ÁREA
ÁREA DO TERRENO	1.867,50 m <sup>2</sup>
ÁREA TOTAL CONSTRUÍDA	1.118,18 m <sup>2</sup>
ÁREA TOTAL DA COBERTURA	1.286,55 m <sup>2</sup>



RUA DÍDIMO CASTELO BRANCO

RUA PEDRO BRITO



PLANTA DE SITUAÇÃO, LOCAÇÃO E COBERTURA

ESCALA: 1/25

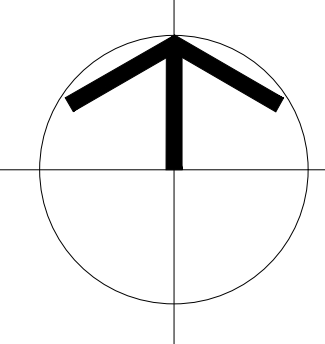
HISTÓRICO		
ALTERAÇÃO	REVISÃO	DATA
1.		
2.		
3.		
4.		
5.		
ARQUITETO(A):	ENGENHEIRO(A) RESPONSÁVEL:	PROPRIETÁRIO:
DUSY RAYANNO DE BRITO SILVA CAU A 198195-3		

<b>GOVERNO DO ESTADO DO PIAUÍ</b>		
SEDUC - SECRETARIA DE ESTADO DA EDUCAÇÃO UNIDADE ESCOLAR HELENA AQUINO		
DEPARTAMENTO: UNIDADE DE GESTÃO DA REDE FÍSICA	DESENHO: <b>ARQ</b>	
TÍTULO DO PROJETO: PROJETO ARQUITETÔNICO	FRANQUIA: <b>01/12</b>	
ENDEREÇO DO SERVIÇO: RUA PEDRO BRITO, S/N, BAIRRO ALVORADA, TERESINA.		
TÍTULO DO DESENHO: MACROLOCALIZAÇÃO E PLANTA DE LOCAÇÃO		
MUNICÍPIO: TERESINA, PIAUÍ	ZONA: URBANA	ESCALA: DIVERSAS
DESENHO: DEISY	FASE: PROJETO EXECUTIVO	DATA: MARÇO / 2022
		REVISÃO: REVISÃO 02

COB: PIAUÍ  
red: 07  
rel: 07  
proj: 07  
des: 07  
map: 07  
arq: 07  
eng: 07  
pro: 07  
ter: 07  
pia: 07  
07/03/2022



NORTE



MACROLOCALIZAÇÃO

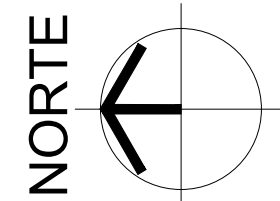
U. E. PROF. HELENA AQUINO

#### QUADRO DE COORDENADAS GEOGRÁFICAS

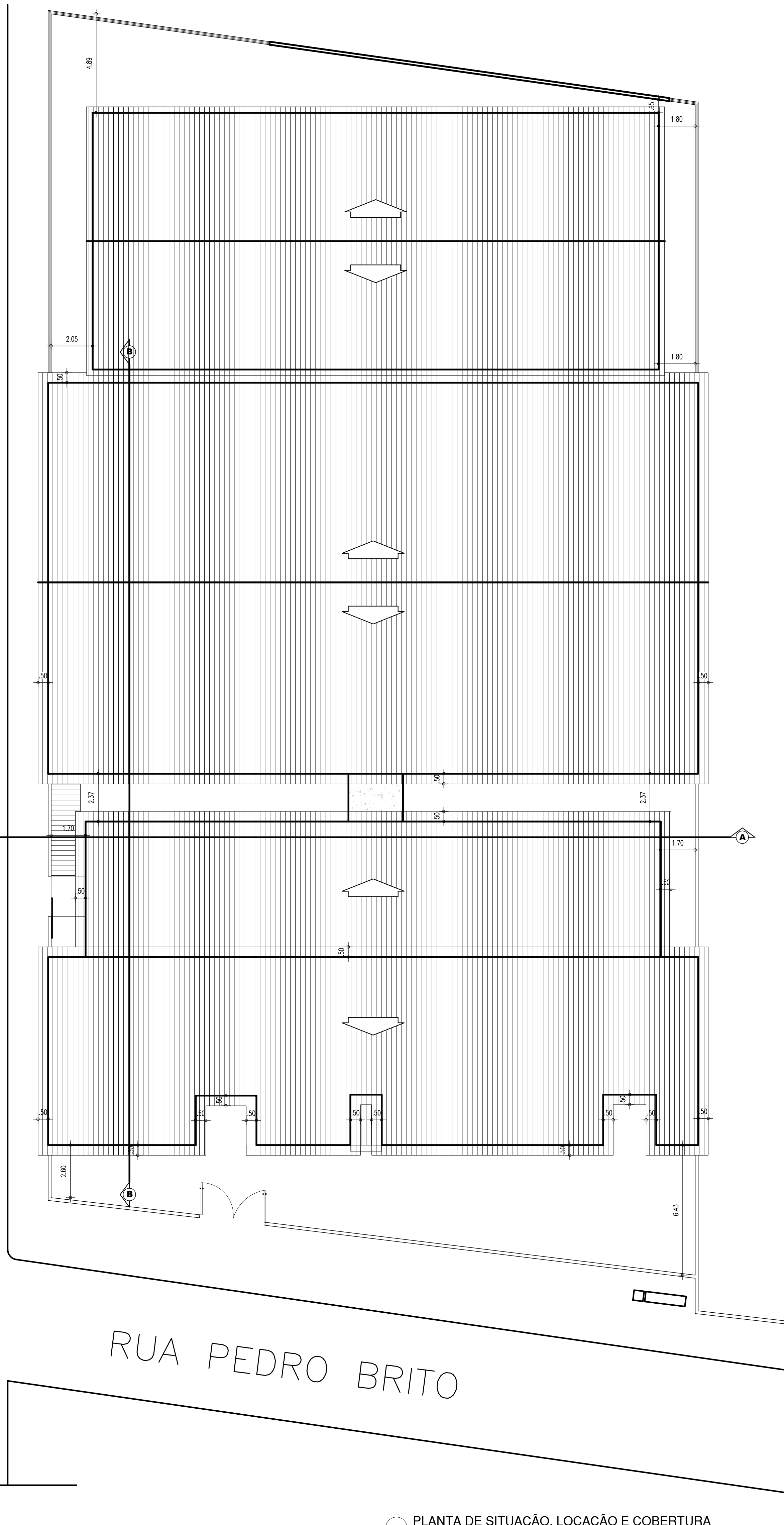
- LATITUDE: 5°03'31" S
- LONGITUDE: 42°49'36" W

#### QUADRO DE ÁREAS

DESCRIÇÃO	ÁREA
ÁREA DO TERRENO	1.867,50 m <sup>2</sup>
ÁREA TOTAL CONSTRUÍDA	1.118,18 m <sup>2</sup>
ÁREA TOTAL DA COBERTURA	1.286,55 m <sup>2</sup>



RUA DÍDIMO CASTELO BRANCO




PLANTA DE SITUAÇÃO, LOCAÇÃO E COBERTURA

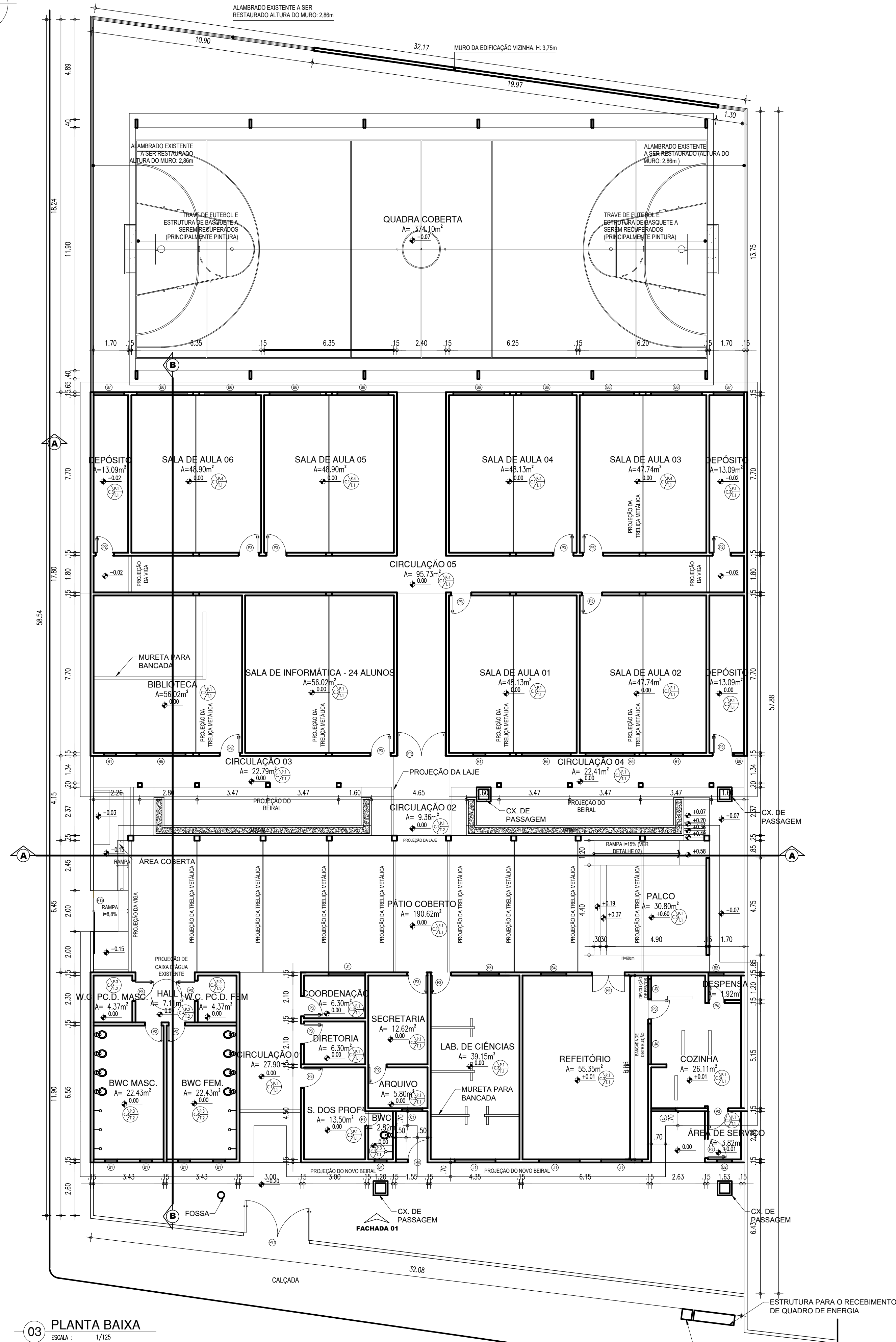

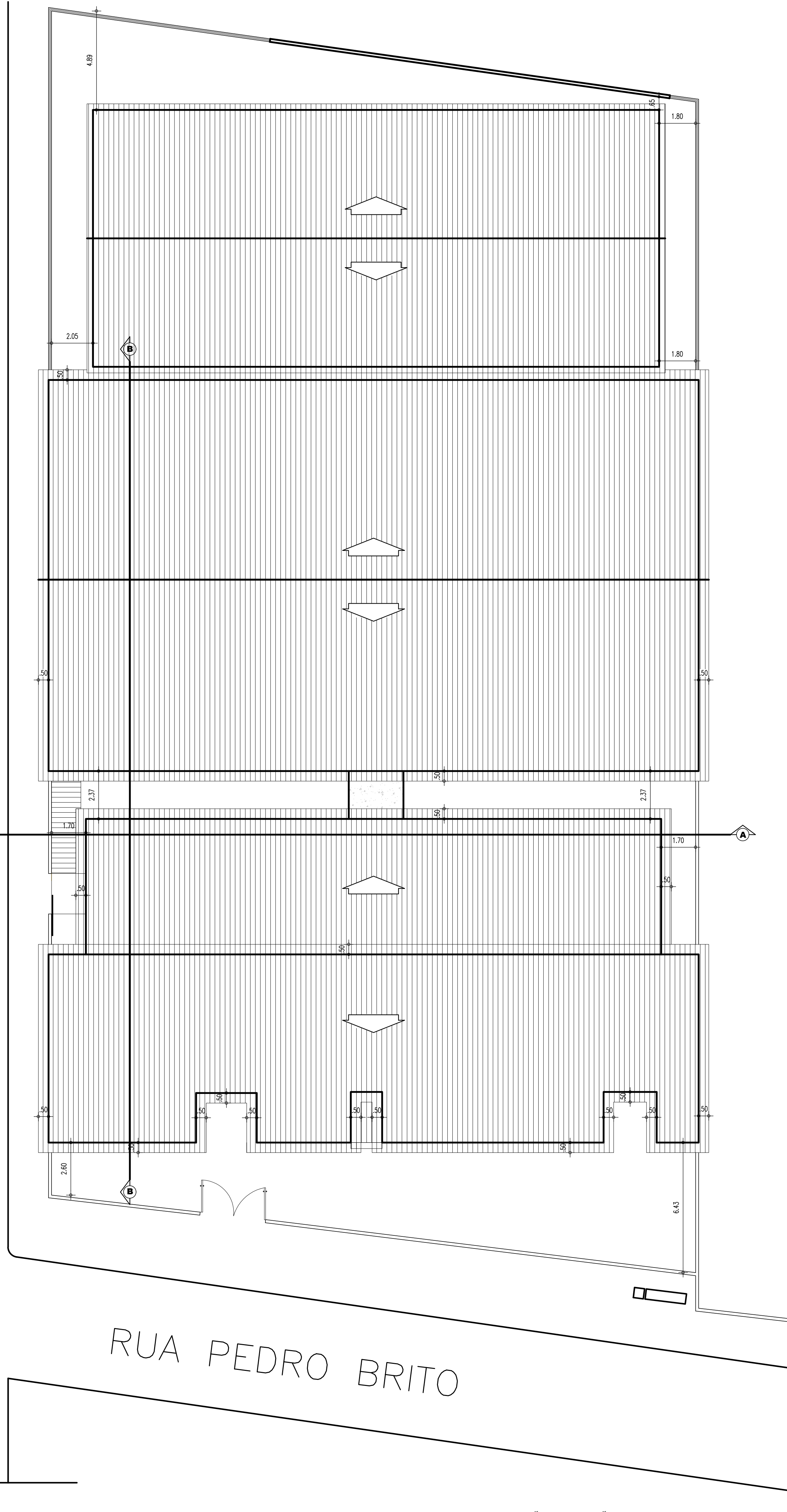
HISTÓRICO		
ALTERAÇÃO	REVISÃO	DATA
1.		
2.		
3.		
4.		
5.		
ARQUITETO(A):	ENGENHEIRO(A) RESPONSÁVEL:	PROPRIETÁRIO:
DUBSY RAYANNO DE BRITO SILVA CAU A 198195-3		

<b>GOVERNO DO ESTADO DO PIAUÍ</b>		
SEDUC - SECRETARIA DE ESTADO DA EDUCAÇÃO UNIDADE ESCOLAR HELENA AQUINO		
DEPARTAMENTO: UNIDADE DE GESTÃO DA REDE FÍSICA	DESENHO: <b>ARQ</b>	
TÍTULO DO PROJETO: PROJETO ARQUITETÔNICO	FRANQUIA: <b>01/12</b>	
ENDEREÇO DO SERVIÇO: RUA PEDRO BRITO, S/N, BAIRRO ALVORADA, TERESINA.		
TÍTULO DO DESENHO: MACROLOCALIZAÇÃO E PLANTA DE LOCAÇÃO		
MUNICÍPIO: TERESINA, PIAUÍ	ZONA: URBANA	ESCALA: DIVERSAS
DESENHO: DEISY	FASE: PROJETO EXECUTIVO	DATA: MARÇO / 2022
		REVISÃO: REVISÃO 02

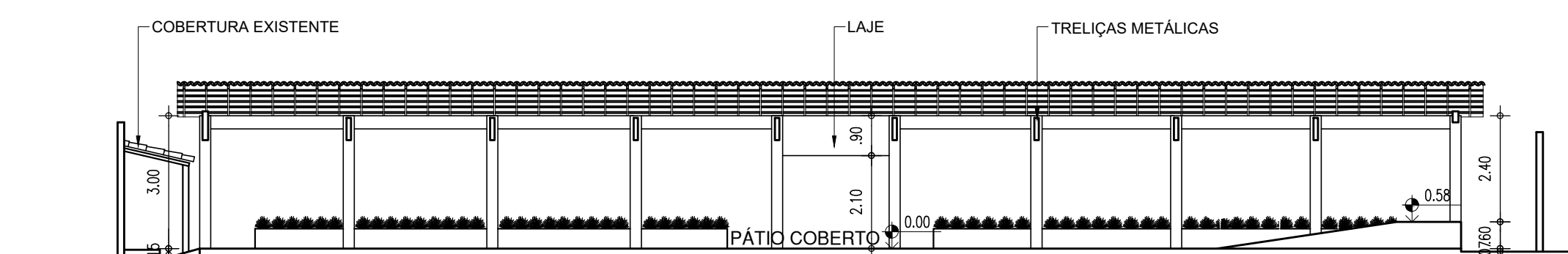




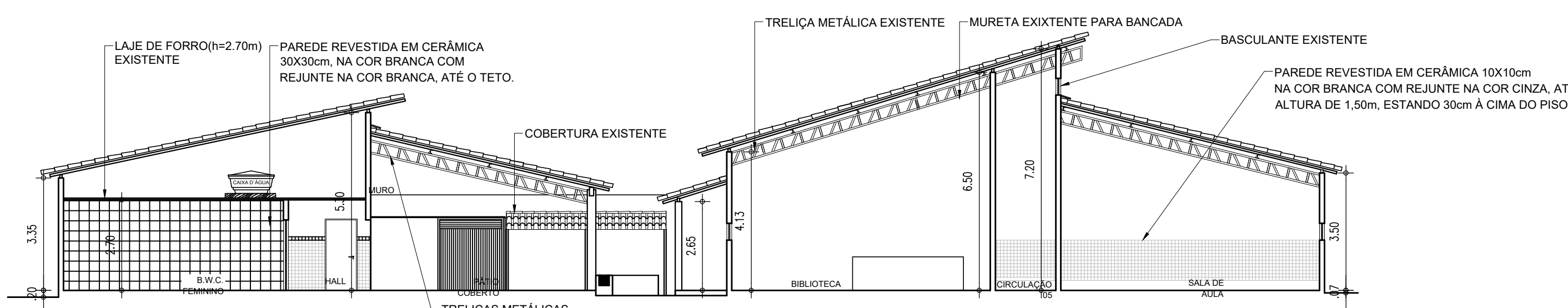
RUA DÍDIMO CASTELO BRANCO



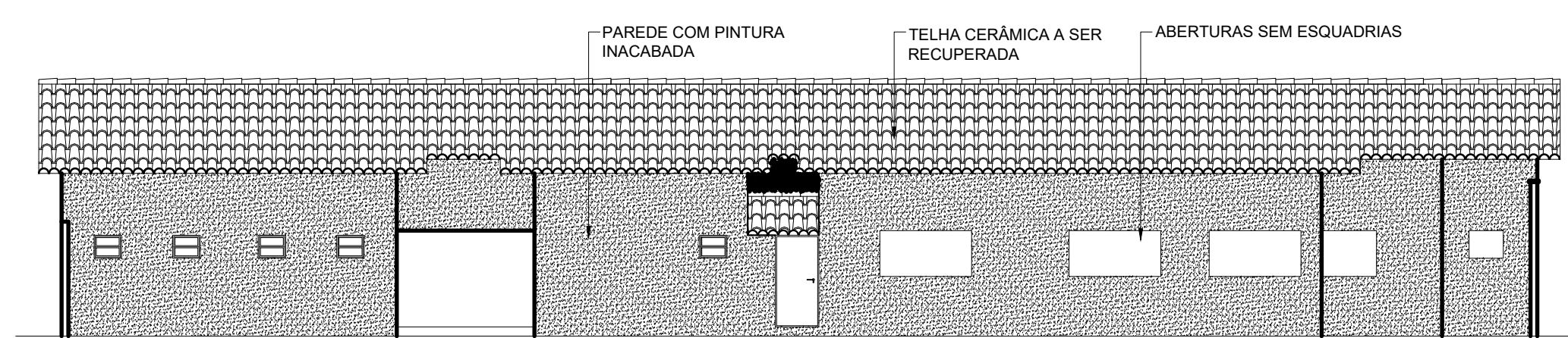
03 PLANTA BAIXA  
ESCALA: 1/125



CORTE AA  
ESCALA: 1/125



CORTE BB  
ESCALA: 1/125



FACHADA 01  
ESCALA: 1/125

LEGENDA DE ESQUADRIAS						
PORTAS						
Nº	DIMENSÕES (Largura x Altura x Altura do Piso)	ÁREA (m²)	TIPO	DESCRIÇÃO DA ESQUADRIA	QUANT. (unidade)	ÁREA TOTAL (m²)
P1	0,60 x 2,10 x 0,00	1,26	ABRIR	PORTA EM CHAPA METÁLICA, PINTURA EM TINTA ESMALTADA, COR VERDE.	01	1,26
P2	0,80 x 2,10 x 0,00	1,68	ABRIR	PORTA EM CHAPA METÁLICA, PINTURA EM TINTA ESMALTADA, COR VERDE.	03	8,40
P3	0,90 x 2,10 x 0,00	1,89	ABRIR	PORTA EM CHAPA METÁLICA, PINTURA EM TINTA ESMALTADA, COR VERDE.	19	35,91
P4	0,70 x 2,10 x 0,00	1,47	-	SIN DEFEIÇÃO	01	1,47
P5	1,60 x 2,10 x 0,00	3,36	-	SIN DEFEIÇÃO	01	3,36
P6	0,93 x 2,10 x 0,00	2,00	ABRIR	PORTA EM CONCRETO, SEM PINTURA A PARIR.	01	2,00
P7	3,30 x 2,15 x 0,00	7,09	ABRIR (02 folhas)	PORTA EM CHAPA METÁLICA, PINTURA EM TINTA ESMALTADA, COR VERDE.	01	7,09
P8	2,40 x 2,10 x 0,00	5,04	ABRIR (02 folhas)	PORTA EM CHAPA METÁLICA, PINTURA EM TINTA ESMALTADA, COR VERDE.	01	5,04
P9	2,00 x 2,35 x 0,00	4,70	COBRIR	PORTA DE COBRIR EM CHAPA METÁLICA, SEM PINTURA A PARIR.	01	4,70
TOTAL					31	69,23


JANELAS						
Nº	DIMENSÕES (Largura x Altura x Altura do Piso)	ÁREA (m²)	TIPO	DESCRIÇÃO DA ESQUADRIA	QUANT. (unidade)	ÁREA TOTAL (m²)
J1	2,00 x 1,00 x 1,10	2,20	-	SIN DEFEIÇÃO	04	8,80
J2	1,20 x 1,00 x 1,10	1,32	-	SIN DEFEIÇÃO	01	1,32
J3	1,00 x 1,00 x 1,10	1,10	-	SIN DEFEIÇÃO	01	1,10
J4	2,00 x 1,00 x 1,10	2,20	-	SIN DEFEIÇÃO	01	2,20
TOTAL					7	13,42

BASCULANTE E COBOÇO						
Nº	DIMENSÕES (Largura x Altura x Altura do Piso)	ÁREA (m²)	TIPO	DESCRIÇÃO DA ESQUADRIA	QUANT. (unidade)	ÁREA TOTAL (m²)
B1	0,60 x 0,60 x 1,30	0,36	BASCULANTE	JANELA EM METALIZADO VERDE	08	2,88
B2	0,75 x 0,60 x 1,30	0,45	-	SIN DEFEIÇÃO	02	0,90
B3	1,00 x 0,50 x 1,30	0,65	-	SIN DEFEIÇÃO	01	0,65
B4	1,25 x 0,60 x 1,30	0,75	-	SIN DEFEIÇÃO	01	0,75
B5	2,40 x 0,60 x 1,30	1,44	-	JANELA EM METALIZADO VERDE	03	4,32
B6	2,00 x 0,60 x 1,30	1,30	-	SIN DEFEIÇÃO	08	10,40
B7	1,50 x 0,60 x 1,30	0,90	-	SIN DEFEIÇÃO	02	1,80
B8	0,50 x 0,60 x 1,30	0,30	-	SIN DEFEIÇÃO	01	0,30
C1	1,00 x 0,40 x 1,70	0,68	FIJO	COBOÇO EM CONCRETO SEM PINTURA	01	0,68
TOTAL					37	33,63

LEGENDA MATERIAIS DE ACABAMENTO	
IDENTIFICAÇÃO	DESCRIÇÃO PISO
C.1	PISO CERÂMICO 100x100 cm, NÉO GRANITE.
C.2	PISO CERÂMICO 30x30 cm, COR BRANCA, REJANTE NA COR BRANCA.
C.3	CHÃO EM CONCRETO.
C.4	PISO CERÂMICO 40x40 cm, COR BRANCA, REJANTE NA COR CINZA.
IDENTIFICAÇÃO	DESCRIÇÃO PAREDE
P.1	PINTURA INACABADA OU SEM ACABAMENTO ATÉ O FORRO/TEITO.
P.2	REVESTIMENTO CERÂMICO 10x10cm PEI-4, NA COR BRANCA COM REJANTE NA COR CINZA, ATÉ ALTURA DE 1,50m DO PISO, ACIMA REVESTIMENTO CERÂMICO 10x10cm PEI-4, NA COR VERDE, COM REJANTE NA MESMA COR.
P.3	REVESTIMENTO CERÂMICO 30x30 cm, COR BRANCA, REJANTE NA COR BRANCA, INACABADO OU ATÉ O FORRO OU TEITO.
P.4	REVESTIMENTO CERÂMICO 10x10 cm, COR BRANCA, REJANTE NA COR CINZA, A 1,50m DE ALTURA.
IDENTIFICAÇÃO	DESCRIÇÃO TETO
T.1	TELA VÁ.
T.2	FORRO EM LAJE COM PINTURA EM TINTA PVC COR BRANCA.


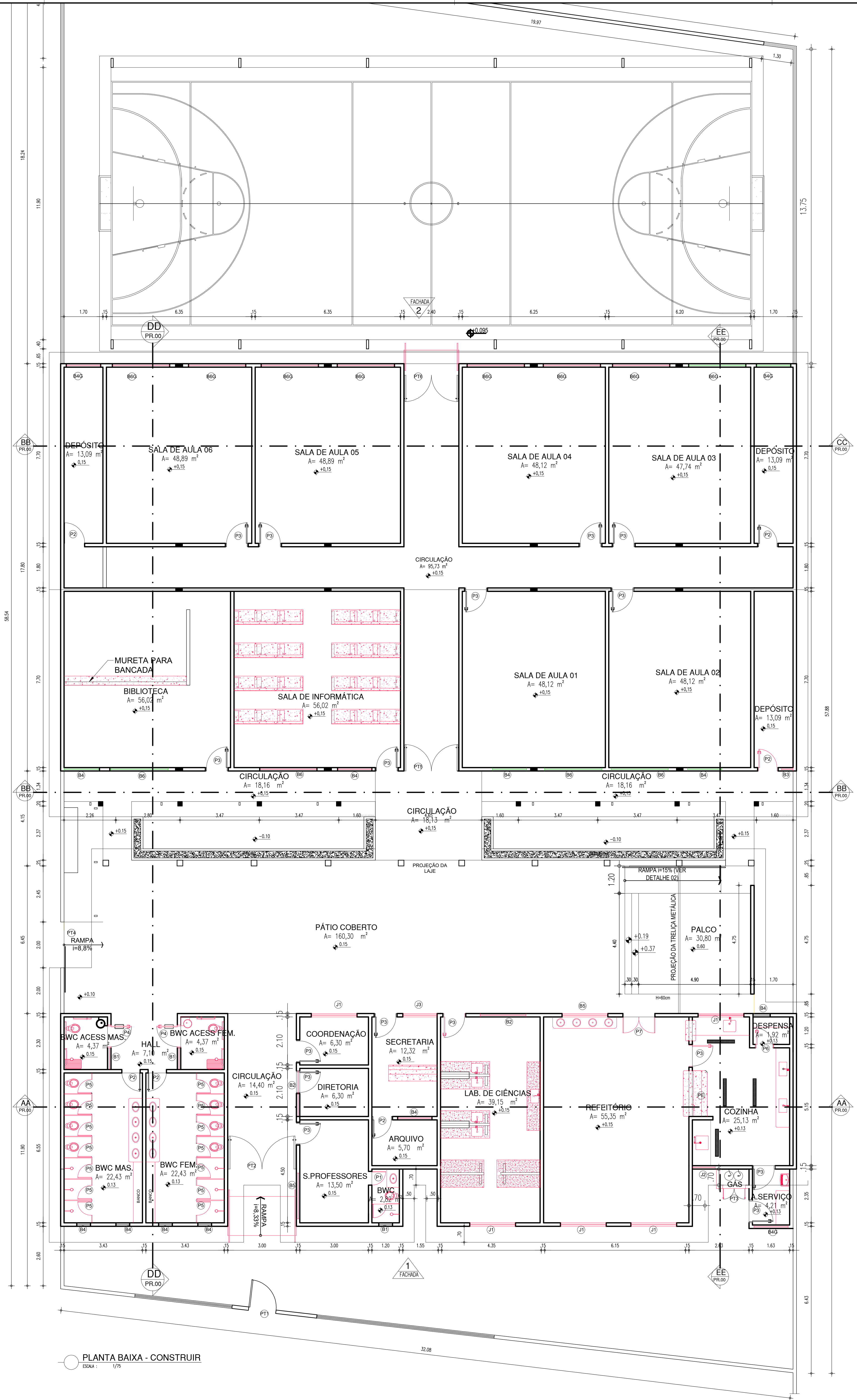
HISTÓRICO		
ALTERAÇÃO	REVISÃO	DATA
1.		
2.		
3.		
4.		
5.		

ARQUITETO(A):	ENGENHEIRO(A) RESPONSÁVEL:	PROPRIETÁRIO:
DEISY NAYANNY DE BRITO SILVA CAU A196199-3		

 <b>GOVERNO DO ESTADO DO PIAUÍ</b>	
<b>SEDUC - SECRETARIA DE ESTADO DA EDUCAÇÃO</b> UNIDADE ESCOLAR HELENA AQUINO	
DEPARTAMENTO: UNIDADE DE GESTÃO DA REDE FÍSICA	DESENHO: <b>ARQ</b>
TÍTULO DO PROJETO: PROJETO ARQUITETÔNICO	DATA: <b>02/23</b>
ENDEREÇO DO SERVIÇO: RUA PEDRO BRITO, S/N, BAIRRO ALVORADA, TERESINA.	ESCALA: DIVERSAS
TÍTULO DO DESENHO: LEVANTAMENTO	REVISÃO: 02
MUNICÍPIO: TERESINA, PIAUÍ	ZONA: URBANA
DESENHO: DEISY	FASE: PROJETO EXECUTIVO
DATA: MARÇO / 2022	REVISÃO: 02




01  
02  
03  
04  
05  
06  
07  
08  
09  
10  
11  
12  
13  
14  
15  
16  
17  
18  
19  
20  
21  
22  
23  
24  
25  
26  
27  
28  
29  
30  
31  
32  
33  
34  
35  
36  
37  
38  
39  
40  
41  
42  
43  
44  
45  
46  
47  
48  
49  
50  
51  
52  
53  
54  
55  
56  
57  
58  
59  
60  
61  
62  
63  
64  
65  
66  
67  
68  
69  
70  
71  
72  
73  
74  
75  
76  
77  
78  
79  
80  
81  
82  
83  
84  
85  
86  
87  
88  
89  
90  
91  
92  
93  
94  
95  
96  
97  
98  
99  
100  
101  
102  
103  
104  
105  
106  
107  
108  
109  
110  
111  
112  
113  
114  
115  
116  
117  
118  
119  
120  
121  
122  
123  
124  
125  
126  
127  
128  
129  
130  
131  
132  
133  
134  
135  
136  
137  
138  
139  
140  
141  
142  
143  
144  
145  
146  
147  
148  
149  
150  
151  
152  
153  
154  
155  
156  
157  
158  
159  
160  
161  
162  
163  
164  
165  
166  
167  
168  
169  
170  
171  
172  
173  
174  
175  
176  
177  
178  
179  
180  
181  
182  
183  
184  
185  
186  
187  
188  
189  
190  
191  
192  
193  
194  
195  
196  
197  
198  
199  
200  
201  
202  
203  
204  
205  
206  
207  
208  
209  
210  
211  
212  
213  
214  
215  
216  
217  
218  
219  
220  
221  
222  
223  
224  
225  
226  
227  
228  
229  
230  
231  
232  
233  
234  
235  
236  
237  
238  
239  
240  
241  
242  
243  
244  
245  
246  
247  
248  
249  
250  
251  
252  
253  
254  
255  
256  
257  
258  
259  
260  
261  
262  
263  
264  
265  
266  
267  
268  
269  
270  
271  
272  
273  
274  
275  
276  
277  
278  
279  
280  
281  
282  
283  
284  
285  
286  
287  
288  
289  
290  
291  
292  
293  
294  
295  
296  
297  
298  
299  
300  
301  
302  
303  
304  
305  
306  
307  
308  
309  
310  
311  
312  
313  
314  
315  
316  
317  
318  
319  
320  
321  
322  
323  
324  
325  
326  
327  
328  
329  
330  
331  
332  
333  
334  
335  
336  
337  
338  
339  
340  
341  
342  
343  
344  
345  
346  
347  
348  
349  
350  
351  
352  
353  
354  
355  
356  
357  
358  
359  
360  
361  
362  
363  
364  
365  
366  
367  
368  
369  
370  
371  
372  
373  
374  
375  
376  
377  
378  
379  
380  
381  
382  
383  
384  
385  
386  
387  
388  
389  
390  
391  
392  
393  
394  
395  
396  
397  
398  
399  
400  
401  
402  
403  
404  
405  
406  
407  
408  
409  
410  
411  
412  
413  
414  
415  
416  
417  
418  
419  
420  
421  
422  
423  
424  
425  
426  
427  
428  
429  
430  
431  
432  
433  
434  
435  
436  
437  
438  
439  
440  
441  
442  
443  
444  
445  
446  
447  
448  
449  
450  
451  
452  
453  
454  
455  
456  
457  
458  
459  
460  
461  
462  
463  
464  
465  
466  
467  
468  
469  
470  
471  
472  
473  
474  
475  
476  
477  
478  
479  
480  
481  
482  
483  
484  
485  
486  
487  
488  
489  
490  
491  
492  
493  
494  
495  
496  
497  
498  
499  
500  
501  
502  
503  
504  
505  
506  
507  
508  
509  
510  
511  
512  
513  
514  
515  
516  
517  
518  
519  
520  
521  
522  
523  
524  
525  
526  
527  
528  
529  
530  
531  
532  
533  
534  
535  
536  
537  
538  
539  
540  
541  
542  
543  
544  
545  
546  
547  
548  
549  
550  
551  
552  
553  
554  
555  
556  
557  
558  
559  
560  
561  
562  
563  
564  
565  
566  
567  
568  
569  
570  
571  
572  
573  
574  
575  
576  
577  
578  
579  
580  
581  
582  
583  
584  
585  
586  
587  
588  
589  
590  
591  
592  
593  
594  
595  
596  
597  
598  
599  
600  
601  
602  
603  
604  
605  
606  
607  
608  
609  
610  
611  
612  
613  
614  
615  
616  
617  
618  
619  
620  
621  
622  
623  
624  
625  
626  
627  
628  
629  
630  
631  
632  
633  
634  
635  
636  
637  
638  
639  
640  
641  
642  
643  
644  
645  
646  
647  
648  
649  
650  
651  
652  
653  
654  
655  
656  
657  
658  
659  
660  
661  
662  
663  
664  
665  
666  
667  
668  
669  
670  
671  
672  
673  
674  
675  
676  
677  
678  
679  
680  
681  
682  
683  
684  
685  
686  
687  
688  
689  
690  
691  
692  
693  
694  
695  
696  
697  
698  
699  
700  
701  
702  
703  
704  
705  
706  
707  
708  
709  
710  
711  
712  
713  
714  
715  
716  
717  
718  
719  
720  
721  
722  
723  
724  
725  
726  
727  
728  
729  
730  
731  
732  
733  
734  
735  
736  
737  
738  
739  
740  
741  
742  
743  
744  
745  
746  
747  
748  
749  
750  
751  
752  
753  
754  
755  
756  
757  
758  
759  
760  
761  
762  
763  
764  
765  
766  
767  
768  
769  
770  
771  
772  
773  
774  
775  
776  
777  
778  
779  
780  
781  
782  
783  
784  
785  
786  
787  
788  
789  
790  
791  
792  
793  
794  
795  
796  
797  
798  
799  
800  
801  
802  
803  
804  
805  
806  
807  
808  
809  
810  
811  
812  
813  
814  
815  
816  
817  
818  
819  
820  
821  
822  
823  
824  
825  
826  
827  
828  
829  
830  
831  
832  
833  
834  
835  
836  
837  
838  
839  
840  
841  
842  
843  
844  
845  
846  
847  
848  
849  
850  
851  
852  
853  
854  
855  
856  
857  
858  
859  
860  
861  
862  
863  
864  
865  
866  
867  
868  
869  
870  
871  
872  
873  
874  
875  
876  
877  
878  
879  
880  
881  
882  
883  
884  
885  
886  
887  
888  
889  
890  
891  
892  
893  
894  
895  
896  
897  
898  
899  
900  
901  
902  
903  
904  
905  
906  
907  
908  
909  
910  
911  
912  
913  
914  
915  
916  
917  
918  
919  
920  
921  
922  
923  
924  
925  
926  
927  
928  
929  
930  
931  
932  
933  
934  
935  
936  
937  
938  
939  
940  
941  
942  
943  
944  
945  
946  
947  
948  
949  
950  
951  
952  
953  
954  
955  
956  
957  
958  
959  
960  
961  
962  
963  
964  
965  
966  
967  
968  
969  
970  
971  
972  
973  
974  
975  
976  
977  
978  
979  
980  
981  
982  
983  
984  
985  
986  
987  
988  
989  
990  
991  
992  
993  
994  
995  
996  
997  
998  
999  
1000



QUADRO DE ESQUADRIAS						
COD.	ESQUADRIA	TIPO	DIMENSÕES (LxH)	REITORIA	ESPECIFICAÇÃO	QUANT.
BASCULANTES						
B1	BASCULANTE	ABRIR	0,90 x 0,90	1,00	JANELA BASCULANTE, ESTRUTURA DE METALON, PINTADA COM ESMALTE SINTÉTICO NA COR VERDE FOLHA-2418, VERRAS OU SIMILAR E VÍDRO FANTASIA 8mm.	01
B2	BASCULANTE	ABRIR	2,00 x 0,90	2,00	JANELA BASCULANTE, ESTRUTURA DE METALON, PINTADA COM ESMALTE SINTÉTICO NA COR VERDE FOLHA-2418, VERRAS OU SIMILAR E VÍDRO FANTASIA 8mm.	02
B3	BASCULANTE	ABRIR	0,90 x 0,90	1,00	JANELA BASCULANTE, ESTRUTURA DE METALON, PINTADA COM ESMALTE SINTÉTICO NA COR VERDE FOLHA-2418, VERRAS OU SIMILAR E VÍDRO FANTASIA 8mm.	01
B4	BASCULANTE	ABRIR	0,90 x 0,90	1,00	JANELA BASCULANTE, ESTRUTURA DE METALON, PINTADA COM ESMALTE SINTÉTICO NA COR VERDE FOLHA-2418, VERRAS OU SIMILAR E VÍDRO FANTASIA 8mm.	01
B5	BASCULANTE	ABRIR	2,00 x 0,90	1,00	JANELA BASCULANTE, ESTRUTURA DE METALON, PINTADA COM ESMALTE SINTÉTICO NA COR VERDE FOLHA-2418, VERRAS OU SIMILAR E VÍDRO FANTASIA 8mm.	02
B6	BASCULANTE	ABRIR	2,00 x 0,90	1,00	JANELA BASCULANTE, ESTRUTURA DE METALON, PINTADA COM ESMALTE SINTÉTICO NA COR VERDE FOLHA-2418, VERRAS OU SIMILAR E VÍDRO FANTASIA 8mm.	02
B6G	BASCULANTE	ABRIR	1,50 x 0,90	1,00	JANELA BASCULANTE, ESTRUTURA DE METALON, PINTADA COM ESMALTE SINTÉTICO NA COR VERDE FOLHA-2418, VERRAS OU SIMILAR E VÍDRO FANTASIA 8mm.	01
B6G	BASCULANTE	ABRIR	2,00 x 0,90	1,00	JANELA BASCULANTE, ESTRUTURA DE METALON, PINTADA COM ESMALTE SINTÉTICO NA COR VERDE FOLHA-2418, VERRAS OU SIMILAR E VÍDRO FANTASIA 8mm.	02
JANELAS						
J1	JANELA	PIVOTANTE	2,00 x 1,00	1,00	JANELA PIVOTANTE VERTICAL, FECHAMENTO EM CHAPA DUPLA DE METALON, PINTADA COM ESMALTE SINTÉTICO.	01
J2	JANELA	PIVOTANTE	1,00 x 1,00	1,00	JANELA PIVOTANTE VERTICAL, FECHAMENTO EM CHAPA DUPLA DE METALON, PINTADA COM ESMALTE SINTÉTICO.	01
J3	JANELA	PIVOTANTE	1,00 x 1,00	1,00	JANELA PIVOTANTE VERTICAL, FECHAMENTO EM CHAPA DUPLA DE METALON, PINTADA COM ESMALTE SINTÉTICO.	01
PORTAS E PORTÕES						
P1	PORTA	ABRIR	0,90 x 2,00	—	PORTA DE ABRIR, ESTRUTURA DE METALON, FECHAMENTO EM CHAPA DUPLA, PINTADA COM ESMALTE SINTÉTICO VERRAS NA COR VERDE FOLHA-2418, OU SIMILAR.	01
P2	PORTA	ABRIR	0,90 x 2,00	—	PORTA DE ABRIR, ESTRUTURA DE METALON, FECHAMENTO EM CHAPA DUPLA, PINTADA COM ESMALTE SINTÉTICO VERRAS NA COR VERDE FOLHA-2418, OU SIMILAR.	01
P3	PORTA	ABRIR	0,90 x 2,00	—	PORTA DE ABRIR, ESTRUTURA DE METALON, FECHAMENTO EM CHAPA DUPLA, PINTADA COM ESMALTE SINTÉTICO VERRAS NA COR VERDE FOLHA-2418, OU SIMILAR.	01
P4	PORTA	ABRIR	0,90 x 2,00	—	PORTA DE ABRIR, ESTRUTURA DE METALON, FECHAMENTO EM CHAPA DUPLA, PINTADA COM ESMALTE SINTÉTICO VERRAS NA COR VERDE FOLHA-2418, OU SIMILAR.	01
P5	PORTA	ABRIR	0,90 x 0,90	—	PORTA DE ABRIR, ESTRUTURA DE ALUMINIO, FECHAMENTO EM CHAPA DE ALUMINIO, COR NATURAL.	14
P6	PORTA	ABRIR	0,90 x 2,00	—	PORTA DE ABRIR, ESTRUTURA DE METALON, FECHAMENTO EM CHAPA DUPLA, PINTADA COM ESMALTE SINTÉTICO VERRAS NA COR VERDE FOLHA-2418, OU SIMILAR, SEM REAPROVEITADA DA ANTIGA CANTINA.	01
P7	PORTA	ABRIR	1,40 x 2,00	—	PORTA DE ABRIR, ESTRUTURA DE METALON, FECHAMENTO EM CHAPA DUPLA, ACABAMENTO EM ESMALTE PREMILAR, COR VERDE FOLHA-2418, VERRAS OU SIMILAR.	01
P8	PORTA	ENROLAR	2,00 x 2,00	—	PORTA DE ENROLAR, EM ESTRUTURA DE ALUMINIO, COM ESMALTE SINTÉTICO VERRAS NA COR VERDE FOLHA-2418, OU SIMILAR.	01
PT1	PORTÃO	ABRIR	1,20 x 1,20	—	PORTÃO DE ABRIR EM METALON, PINTADO COM ESMALTE SINTÉTICO NA COR BRANCA/DEVE.	01
PT2	PORTÃO	ABRIR	3,00 x 1,00	—	PORTÃO DE ABRIR, EM GRADIL A RECUPERAR, 02 FOLHAS PINTAR EM ESMALTE SINTÉTICO SEMBRILHO NA COR VERDE FOLHA-2418, VERRAS OU SIMILAR.	01
PT3	PORTÃO	ABRIR	1,00 x 1,00	—	PORTÃO DE ABRIR, EM GRADIL METALICO, COM PINTURA ANTI-CORROSIVA, ZANCO E ACABAMENTO EM ESMALTE SINTÉTICO SEMBRILHO VERRAS OU SIMILAR, COR BRANCO/NEVE.	01
PT4	PORTÃO	CORRER	2,00 x 1,00	—	PORTÃO DE CORRER, EXISTENTE A RECUPERAR, COM PINTURA ANTI-CORROSIVA, ZANCO E ACABAMENTO EM ESMALTE PREMILAR BRANCO SELO 2402, REF. VERRAS OU EQUIVALENTE.	01
PT5	PORTÃO	ABRIR	2,40 x 1,00	—	PORTÃO EM GRADIL, EXISTENTE A RECUPERAR, 02 FOLHAS A PINTAR EM ESMALTE SINTÉTICO SEMBRILHO NA COR VERDE FOLHA-2418, VERRAS OU SIMILAR.	01
PT6	PORTÃO	ABRIR	2,40 x 0,90	—	PORTÃO EM GRADIL, EXISTENTE A RECUPERAR, 02 FOLHAS A PINTAR EM ESMALTE SINTÉTICO SEMBRILHO NA COR VERDE FOLHA-2418, VERRAS OU SIMILAR.	01

QUADRO DE ÁREAS	
DISCRIMINAÇÃO	QUANT.
ÁREA DO TERRENO	1.867,00 m²
ÁREA DE CONSTRUÇÃO TOTAL FINAL	1.118,08 m²
ÁREA DE COBERTURA TOTAL EM TELHA CERÂMICA EXISTENTE+AMPLIAÇÃO	1.286,55 m²
ÁREA DE COBERTURA EM TELHA TRAPEZOIDAL METÁLICA (QUADRA)	374,10 m²
ÁREA DE COBERTURA EM LAJE (ÁREA DE SERVIÇO + CASA DE GÁS)	5,55 m²
ÁREA DE PISO TOTAL (QUADRA)	509,36 m²
ÁREA DE PISO TOTAL DA EDIFICAÇÃO (ESCOLA EXISTENTE+AMPLIAÇÃO)	1.009,14 m²
TAXA DE OCUPAÇÃO	59,88 %
ÍNDICE DE APROVEITAMENTO	0,60

HISTÓRICO		
ALTERAÇÃO	REVISÃO	DATA
1.		
2.		
3.		
4.		
5.		
ARQUITETO(A):	ENGENHEIRO(A) RESPONSÁVEL:	PROPRIETÁRIO:
DUBSY RAYKANY DE BRITO SILVA CAU-A196195-3		



**GOVERNO DO ESTADO DO PIAUÍ**

**SEDUC - SECRETARIA DE ESTADO DA EDUCAÇÃO**

**UNIDADE ESCOLAR HELENA AQUINO**

DEPARTAMENTO: UNIDADE DE GESTÃO DA REDE FÍSICA

TÍTULO DO PROJETO: PROJETO ARQUITETÔNICO

PROJETO DO SERVIÇO: RUA PEDRO BRITO, S/N, BAIRRO ALVORADA, TERESINA.

TÍTULO DO DESENHO: PLANTA BAIXA

MUNICÍPIO: TERESINA, PIAUÍ

DESENHO: DEISY Y

ZONA: URBANA

FASE: PROJETO EXECUTIVO

DATA: MARÇO / 2022

DESENHO: **ARQ**

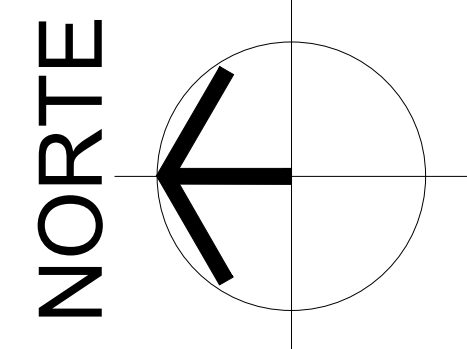
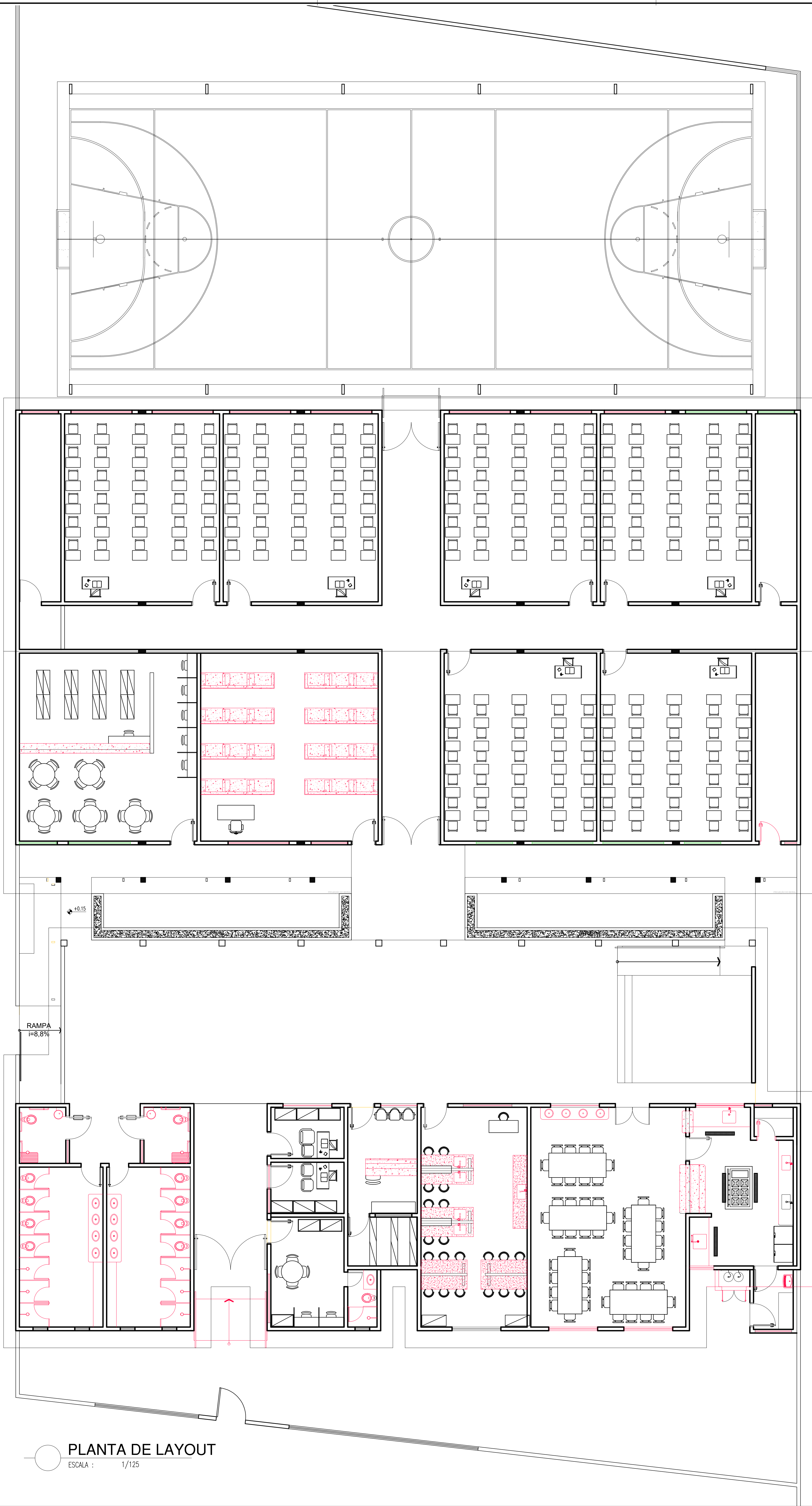
FRANÇISA: **03/23**

ESCALA: DIVERSAS

REVISÃO: REVISÃO 02

PLANTA BAIXA - CONSTRUIR






PLANTA DE LAYOUT  
ESCALA : 1/125

- LEGENDA
- ALVENARIA EXISTENTE/MANTER
  - ALVENARIA EXISTENTE/DEMOLIR
  - PEÇA A INSTALAR/EM FALTA
  - PEÇA INSTALADA/INCOMPLETA

HISTÓRICO		
ALTERAÇÃO	REVISÃO	DATA
1.		
2.		
3.		
4.		
5.		

ARQUITETO(A):	ENGENHEIRO(A) RESPONSÁVEL:	PROPRIETÁRIO:
DUSY RAYANNO DE BRITO SILVA CAU A 198199-3		



GOVERNO DO ESTADO DO PIAUÍ

SEDUC - SECRETARIA DE ESTADO DA EDUCAÇÃO


UNIDADE ESCOLAR HELENA AQUINO

DEPARTAMENTO: UNIDADE DE GESTÃO DA REDE FÍSICA	DESENHO: ARQ
TÍTULO DO PROJETO: PROJETO ARQUITETÔNICO	FRANQUIA: 04/23
ENDEREÇO DO SERVIÇO: RUA PEDRO BRITO, S/N, BAIRRO ALVORADA, TERESINA.	
TÍTULO DO DESENHO: PLANTA DE LAYOUT	
MUNICÍPIO: TERESINA, PIAUÍ	ZONA: URBANA
DESENHO: DEISY	FASE: PROJETO EXECUTIVO
	DATA: MARÇO / 2022
	ESCALA: DIVERSAS
	REVISÃO: REVISÃO 02





HISTÓRICO		
ALTERAÇÃO	REVISÃO	DATA
1.		
2.		
3.		
4.		
5.		

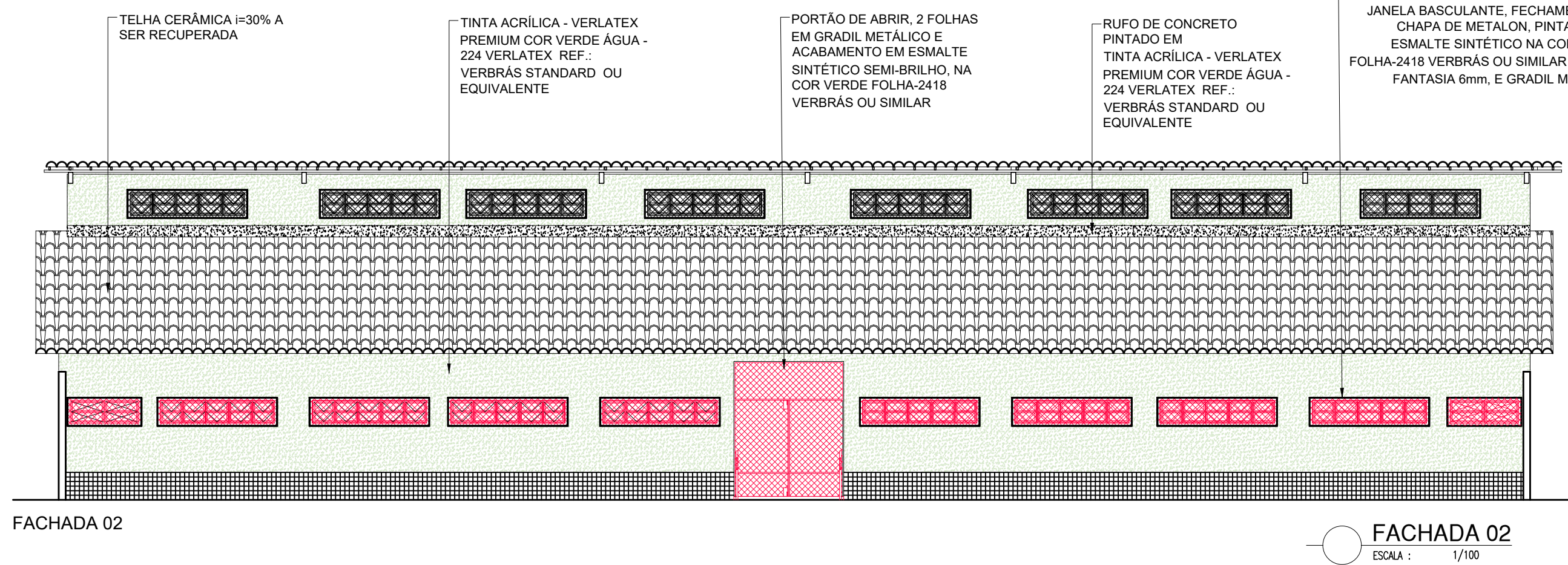
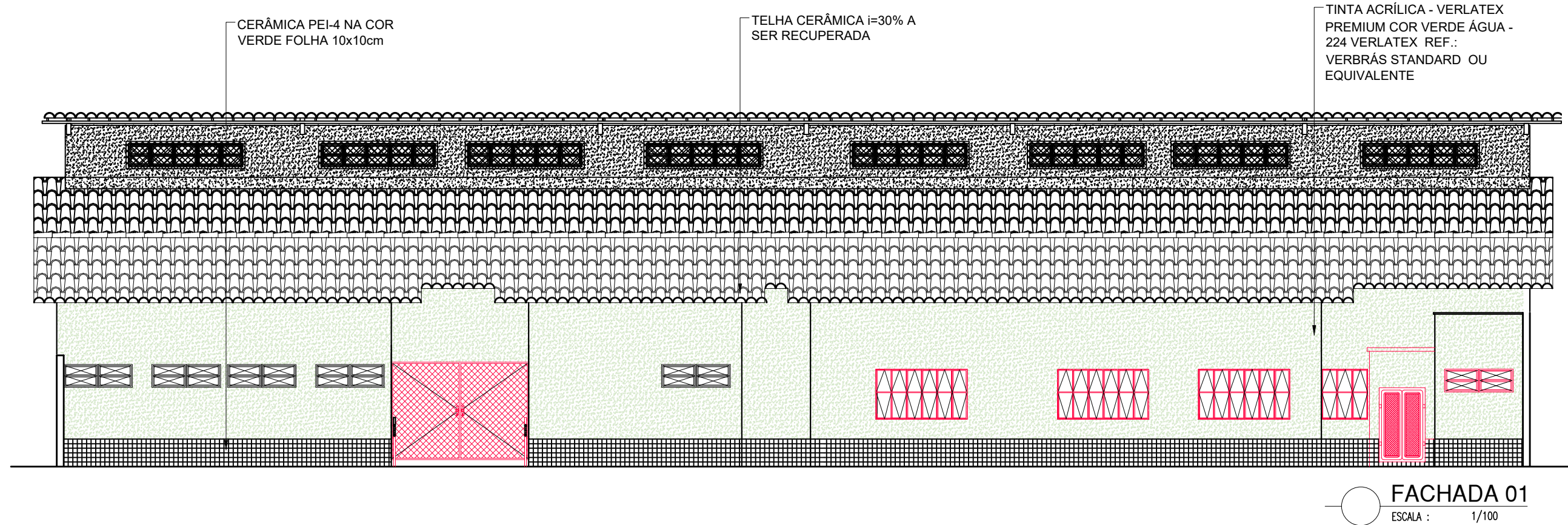
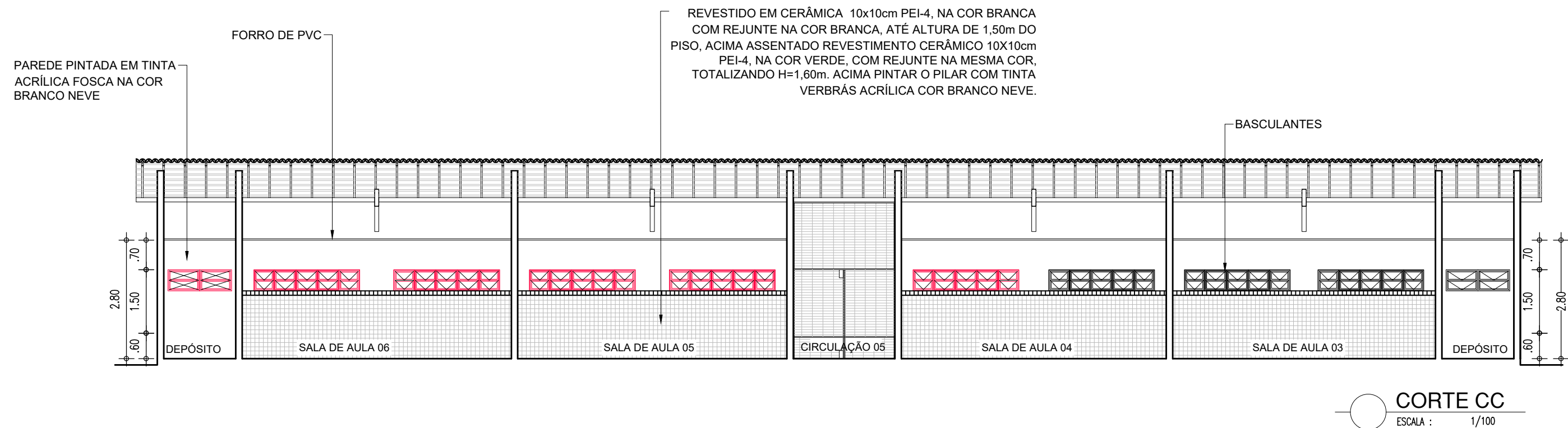
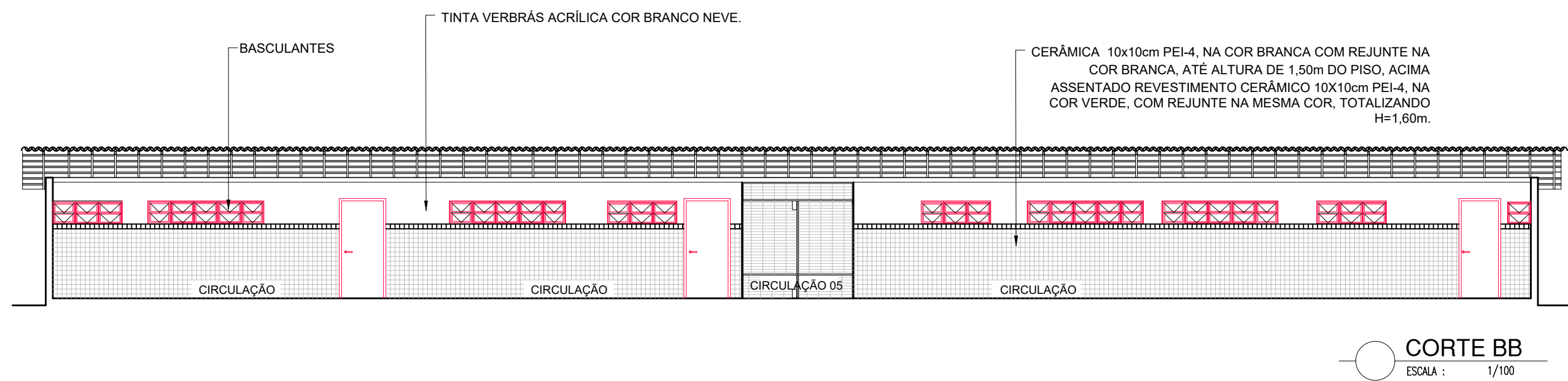
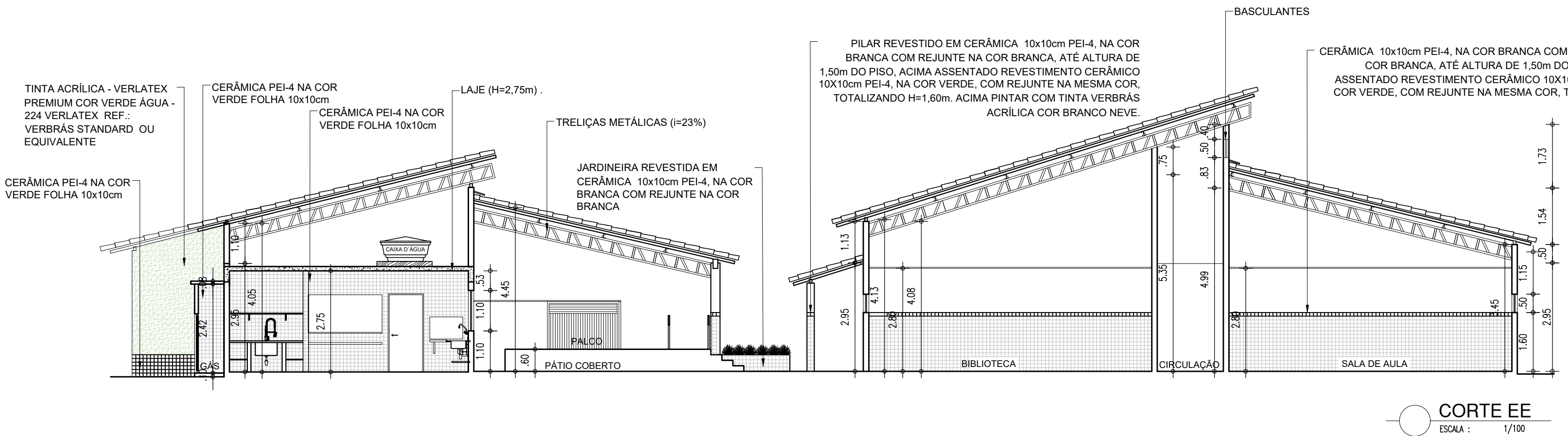
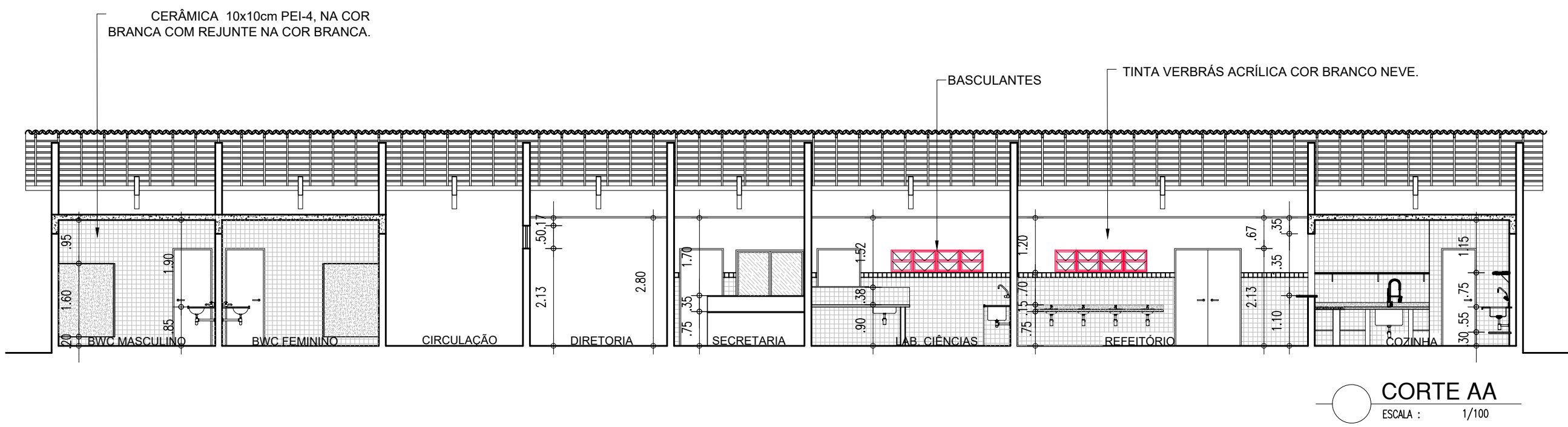
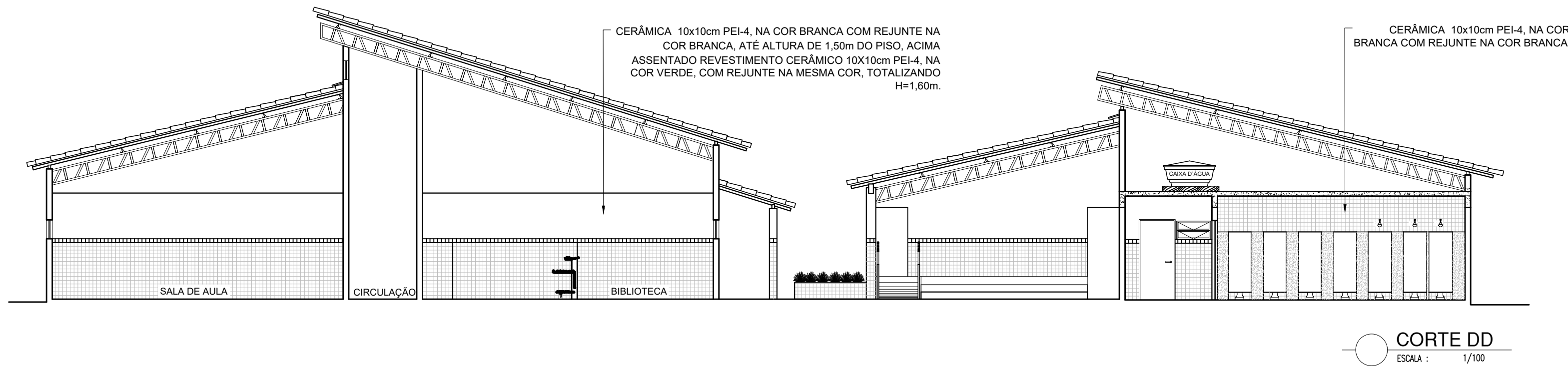
	<p><b>GOVERNO DO ESTADO DO PIAUÍ</b></p> <p>SEDUC - SECRETARIA DE ESTADO DA EDUCAÇÃO</p> <p>UNIDADE ESCOLAR HELENA AQUINO</p>
---	---

DEPARTAMENTO: UNIDADE DE GESTÃO DA REDE FÍSICA		DESENHO: <b>ARQ</b>	
TÍTULO DO PROJETO: PROJETO ARQUITETÔNICO		FRANÇA: <b>05/23</b>	
ENDEREÇO DO SERVIÇO: RUA PEDRO BERTO, S/N, BAIRRO ALVORADA, TERESINA.			
TÍTULO DO DESENHO: PLANTA DE COBERTURA			
MUNICÍPIO: TERESINA, PIAUÍ	ZONA: URBANA	ESCALA: 1:100	
DESENHO: DEISY	FASE: PROJETO EXECUTIVO	DATA: MARÇO / 2022	REVISÃO: EVALUADORA 02

	COR	PENAL
red	07	0.1
yellow	07	0.2
green	07	0.3
cyan	07	0.4
blue	07	0.5
magenta	07	0.6
white	07	0.7
08	07	0.1
40	40	0.1
94	94	0.1
240	240	0.1
253	253	0.1



LEGENDA  
ALVENARIA EXISTENTE/MANTER  
ALVENARIA EXISTENTE/DEMOLIR  
PEÇA A INSTALAR/EM FALTA  
PEÇA INSTALADA/INCOMPLETA




LEGENDA  
ALVENARIA EXISTENTE/MANTER  
ALVENARIA EXISTENTE/DEMOLIR  
PEÇA A INSTALAR/EM FALTA  
PEÇA INSTALADA/INCOMPLETA

HISTÓRICO		
ALTERAÇÃO	REVISÃO	DATA
1.		
2.		
3.		
4.		
5.		
ARQUITETO(A):	ENGENHEIRO(A) RESPONSÁVEL:	PROPRIETÁRIO:
DUBSY RAYANNO DE BRITO SILVA CAU-A190199-3		

<b>GOVERNO DO ESTADO DO PIAUÍ</b>		
SEDUC - SECRETARIA DE ESTADO DA EDUCAÇÃO UNIDADE ESCOLAR HELENA AQUINO		
DEPARTAMENTO: UNIDADE DE GESTÃO DA REDE FÍSICA	DESENHO: ARQ	
TÍTULO DO PROJETO: PROJETO ARQUITETÔNICO	FRANQUIA: 06/12	
ENDEREÇO DO SERVIÇO: RUA PEDRO BRITO, S/N, BAIRRO ALVORADA, TERESINA.	ESCALA: 1:100	
TÍTULO DO DESENHO: CORTES E FACHADAS	REVISÃO: 02	
MUNICÍPIO: TERESINA, PIAUÍ	ZONA: URBANA	
DESENHO: DEISY	FASE: PROJETO EXECUTIVO	DATA: MARÇO / 2022

COR PENA  
red 07 03  
verde 07 03  
azul 07 03  
laranja 07 03  
amarelo 07 03  
roxo 07 03  
cinza 07 03  
branco 07 03  
preto 07 03  
verde 07 03  
azul 07 03  
laranja 07 03  
amarelo 07 03  
roxo 07 03  
cinza 07 03  
branco 07 03  
preto 07 03





LEGENDA			ÁREA
01		PISO DE ALTA-RESISTÊNCIA SOBRE CONTRA-PISO DE CONCRETO, COR CINZA, PLACAS 1,8x1,5m, JUNTAS ACRÍLICAS COR BRONZE.	900,44 m²
02		CERÂMICA 30x30cm, NA COR BRANCA, REJUNTE NA COR CINZA MÉDIO.	143,42m²
03		PISO CIMENTADO	374,10 m²
04		PISO CIMENTADO À CONSTRUIR	402,76 m²
05		BLOCO INTERTRAVADO À CONSTRUIR	108,10 m²
04		BLOCO INTERTRAVADO À CONSTRUIR	42,50 m²

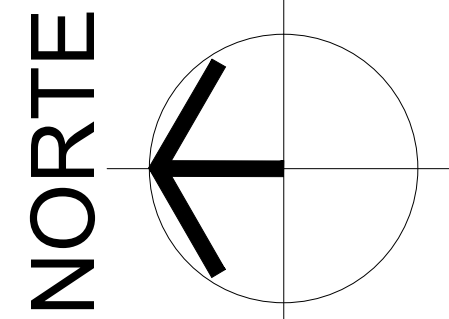
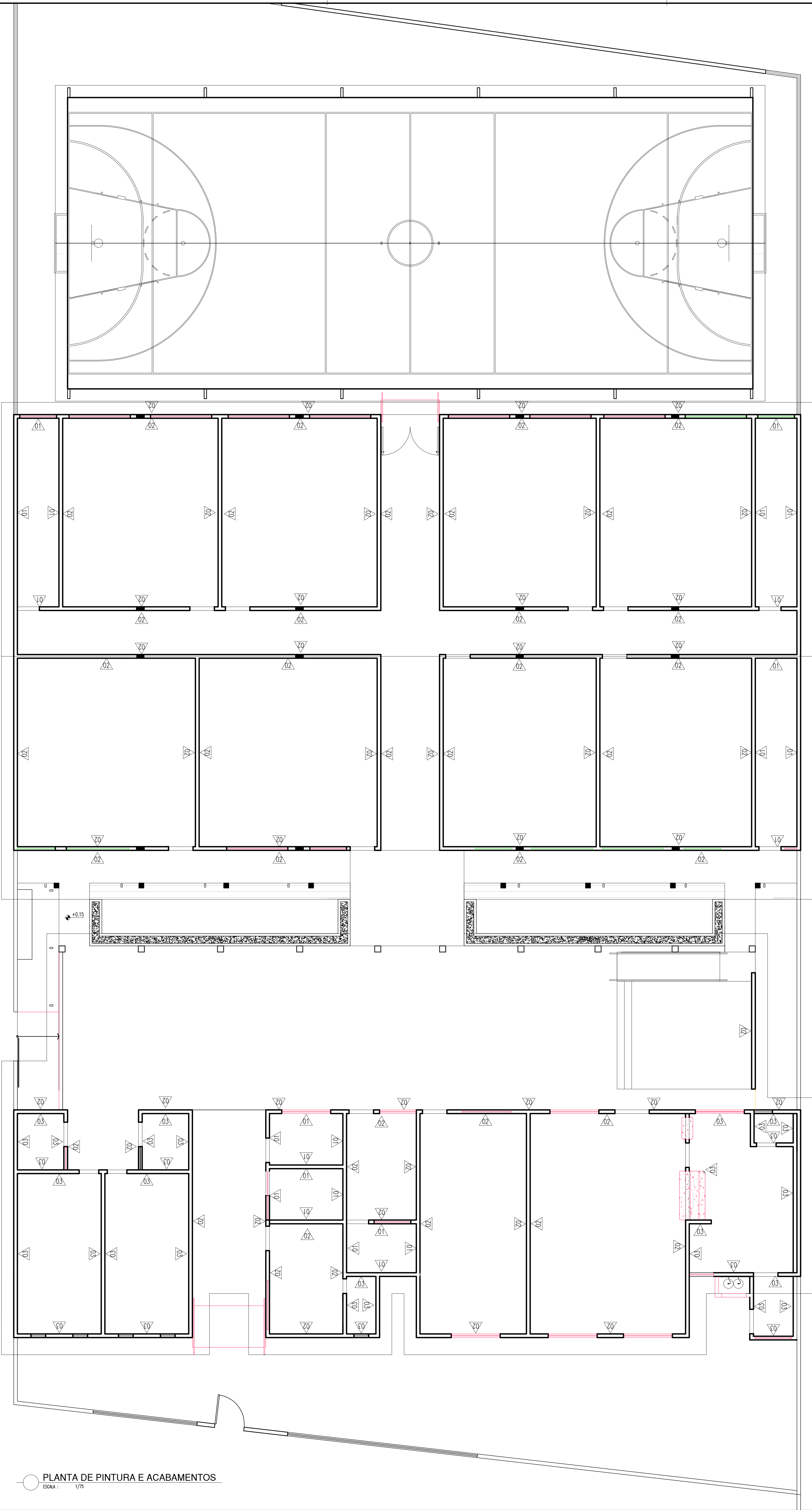
INÍCIO E SENTIDO DE PAGINAÇÃO

HISTÓRICO		
ALTERAÇÃO	REVISÃO	DATA
1.		
2.		
3.		
4.		
5.		

ARQUITETO(A):	ENGENHEIRO(A) RESPONSÁVEL:	PROPRIETÁRIO:
DUSY RAYANNO DE BRITO SILVA CAU-A198199-3		

		<b>GOVERNO DO ESTADO DO PIAUÍ</b>	
<b>SEDUC</b> SECRETARIA DE ESTADO DA EDUCAÇÃO		UNIDADE ESCOLAR HELENA AQUINO	
DEPARTAMENTO: UNIDADE DE GESTÃO DA REDE FÍSICA		DESENHO: <b>ARQ</b>	
TÍTULO DO PROJETO: PROJETO ARQUITETÔNICO		FRANCHA: <b>07/12</b>	
ENDEREÇO DO SERVIÇO: RUA PEDRO BRITO, S/N, BAIRRO ALVORADA, TERESINA.			
TÍTULO DO DESENHO: PLANTA DE PAGINAÇÃO DE PISO			
MUNICÍPIO: TERESINA, PIAUÍ	ZONA: URBANA	ESCALA: 1:100	
DESENHO: DEISY	FASE: PROJETO EXECUTIVO	DATA: MARÇO / 2022	REVISÃO: REVISÃO 02






LEGENDA	
01	PINTURA E REVESTIMENTOS : - PINTURA COM TINTA ACRÍLICA FOSCA NA COR BRANCO NEVE.
02	PINTURA E REVESTIMENTOS : - REVESTIMENTO CERÂMICO 10x10cm PEI-4, NA COR BRANCA COM REJUNTE NA COR BRANCA, ATÉ ALTURA DE 1,50m DO PISO. ACIMA SERÁ ASSENTADO REVESTIMENTO CERÂMICO 10X10cm PEI-4, NA COR VERDE, COM REJUNTE NA MESMA COR, TOTALIZANDO H=1,60m. ACIMA PINTAR A PAREDE COM TINTA VERBRÁS ACRÍLICA COR BRANCO NEVE.
03	PINTURA E REVESTIMENTOS : - REVESTIMENTO CERÂMICO 10X10cm PEI-4, NA COR BRANCA COM REJUNTE NA COR BRANCA, ATÉ O TETO;

NOTAS:  
NOS AMBIENTES EM QUE NÃO FOREM INDICADOS ESPECIFICAÇÕES DE PISO, DEVERÁ SER MANTIDO O PISO EXISTENTE, RECUPERANDO AS PEÇAS DANIFICADAS.

HISTÓRICO		
ALTERAÇÃO	REVISÃO	DATA
1.		
2.		
3.		
4.		
5.		

ARQUITETO(A): DEISY NAYANNY DE BRITO SILVA CAU-A196199-3	ENGENHEIRO(A) RESPONSÁVEL:	PROPRIETÁRIO:
--	----------------------------	---------------



GOVERNO DO ESTADO DO PIAUÍ

SEDUC | SECRETARIA DE ESTADO DE EDUCAÇÃO

SEDUC - SECRETARIA DE ESTADO DA EDUCAÇÃO

UNIDADE ESCOLAR HELENA AQUINO

DEPARTAMENTO:  
UNIDADE DE GESTÃO DA REDE FÍSICA

TÍTULO DO PROJETO:  
PROJETO ARQUITETÔNICO

ENDEREÇO DO SERVIÇO:  
RUA PEDRO BRITO, S/N, BAIRRO ALVORADA, TERESINA.

TÍTULO DO DESENHO:  
PLANTA DE ACABAMENTO E REVESTIMENTO

MUNICÍPIO:  
TERESINA, PIAUÍ

DESENHO:  
DEISY

DESENHO:  
ARQ

FRANQUIA:  
08/12

ESCALA:  
1:75

DATA:  
MARÇO / 2022

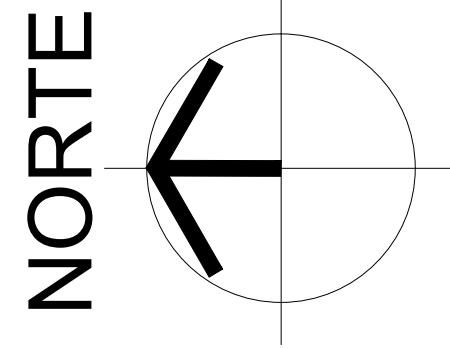
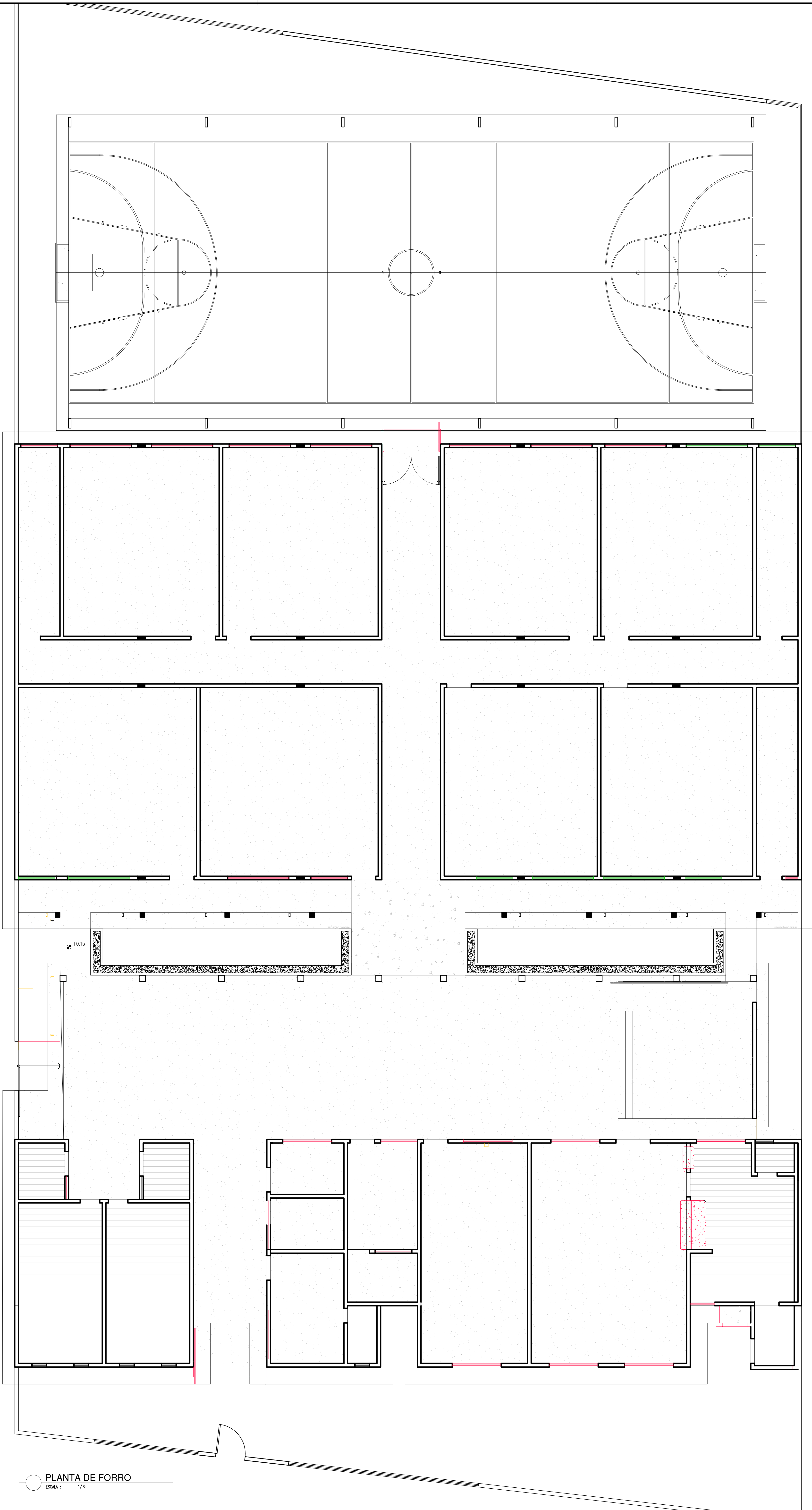
REVISÃO:  
REVISÃO 02

PLANTA DE PINTURA E ACABAMENTOS

ESCALA : 1/75

COB PEDRA  
01  
02  
03  
04  
05  
06  
07  
08  
09  
10  
11  
12  
13  
14  
15  
16  
17  
18  
19  
20  
21  
22  
23  
24  
25  
26  
27  
28  
29  
30  
31  
32  
33  
34  
35  
36  
37  
38  
39  
40  
41  
42  
43  
44  
45  
46  
47  
48  
49  
50  
51  
52  
53  
54  
55  
56  
57  
58  
59  
60  
61  
62  
63  
64  
65  
66  
67  
68  
69  
70  
71  
72  
73  
74  
75  
76  
77  
78  
79  
80  
81  
82  
83  
84  
85  
86  
87  
88  
89  
90  
91  
92  
93  
94  
95  
96  
97  
98  
99  
100






LEGENDA			ÁREA
01		FORRO FALSO EM PLACAS DE PVC, COR BRANCO NEVE	900,78m²
02		LAJE DE FORRO	86,00 m²
03		LAJE EM CONCRETO IMPERMEABILIZADA	19,02 m²
04		ESTRUTURA DO TELHADO APARENTE	374,10 m²

HISTÓRICO		
ALTERAÇÃO	REVISÃO	DATA
1.		
2.		
3.		
4.		
5.		

ARQUITETO(A):	ENGENHEIRO(A) RESPONSÁVEL:	PROPRIETÁRIO:
DUSY RAYANNO DE BRITO SILVA CAU-A 198199-3		



GOVERNO DO ESTADO DO PIAUÍ

SEDUC - SECRETARIA DE ESTADO DA EDUCAÇÃO

UNIDADE ESCOLAR HELENA AQUINO

DEPARTAMENTO: UNIDADE DE GESTÃO DA REDE FÍSICA

TÍTULO DO PROJETO: PROJETO ARQUITETÔNICO

ENDEREÇO DO SERVIÇO: RUA PEDRO BRITO, S/N, BAIRRO ALVORADA, TERESINA.

TÍTULO DO DESENHO: PLANTA DE FORRO

MUNICÍPIO: TERESINA, PIAUÍ

DESENHO: DEISY

ZONA: URBANA

ESCALA: DIVERSAS

DATA: MARÇO / 2022

REVISÃO: REVISÃO 02

DESENHO: ARQ

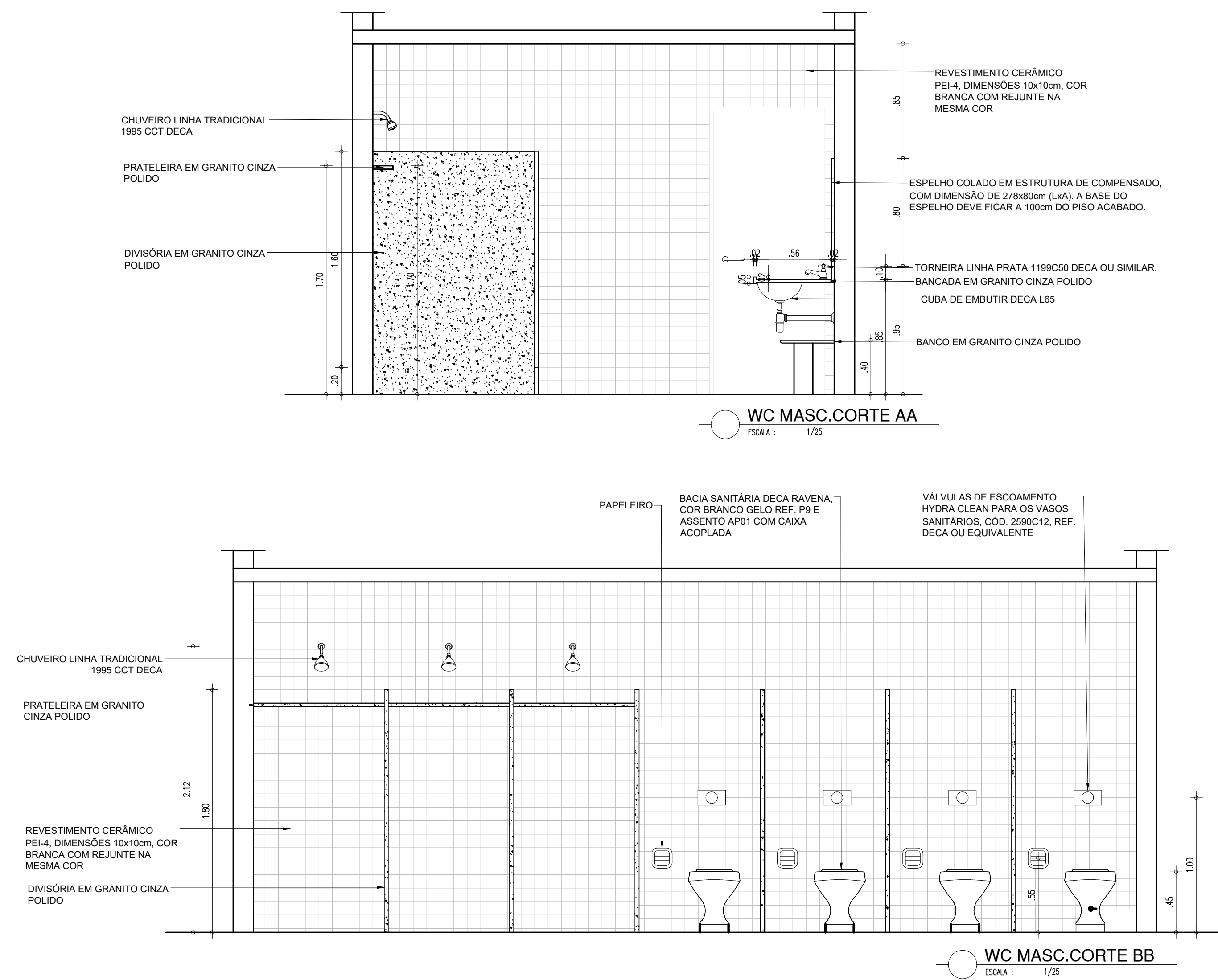
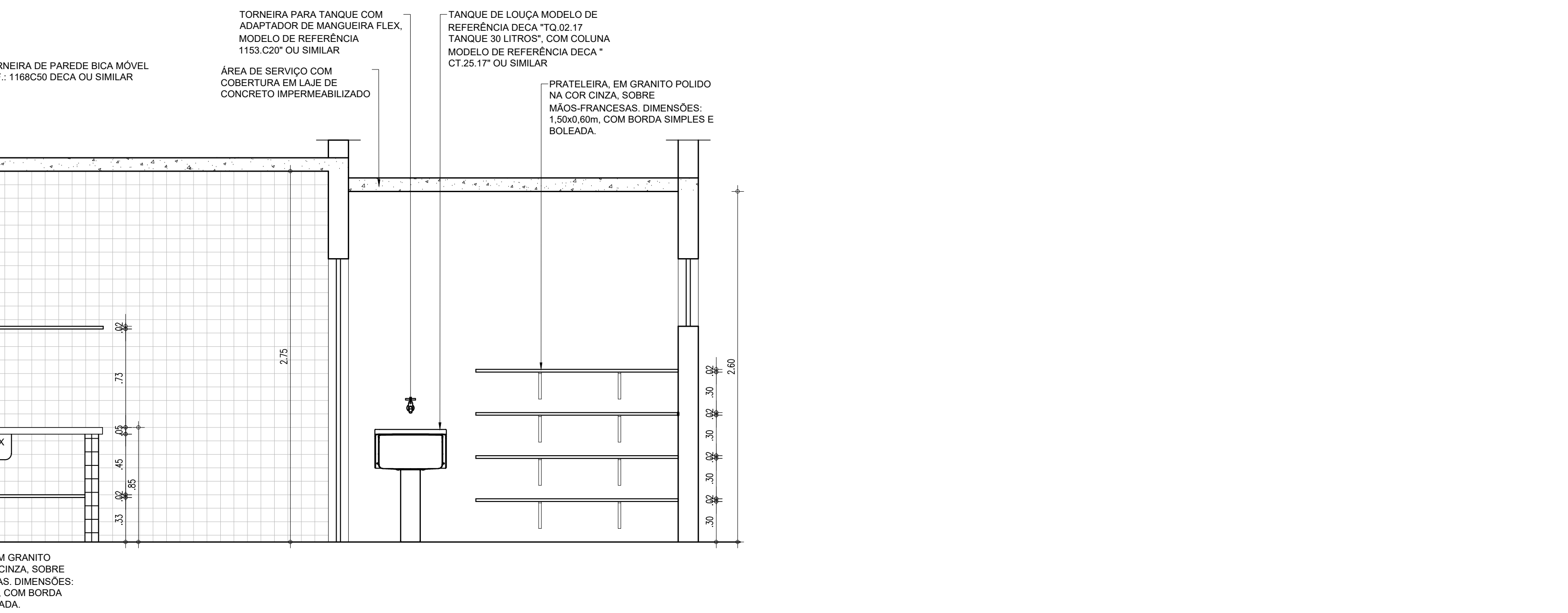
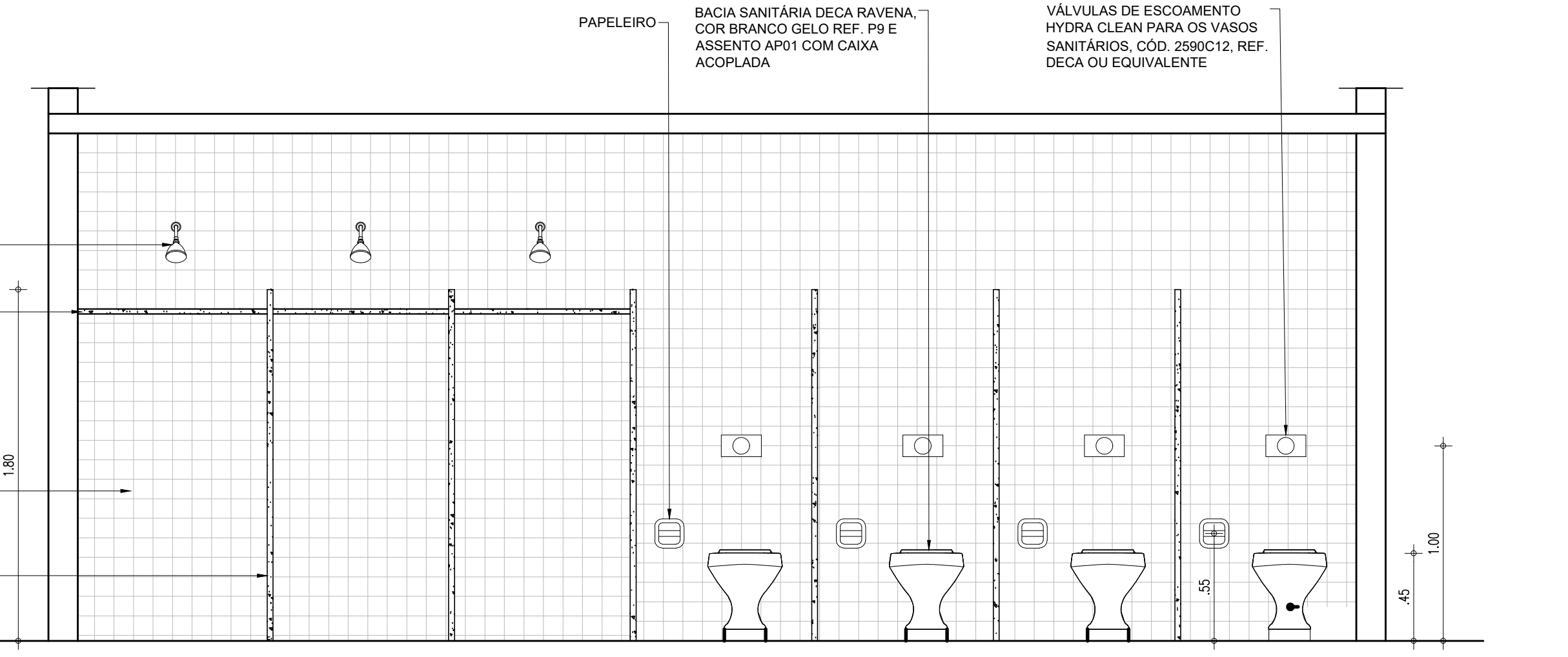
FRANCHA: 09/12

PLANTA DE FORRO

ESCALA: 1/75


CCB PDA  
red. 07  
verba 07  
geom 07  
cart 07  
elab 07  
margida 07  
impr 07  
08  
09  
240  
250



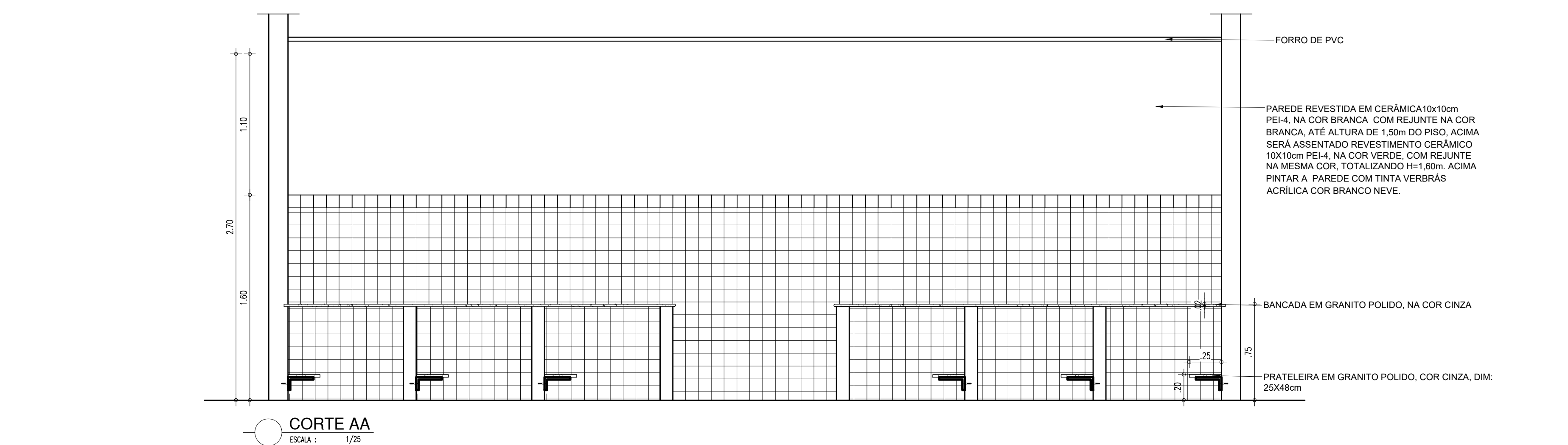
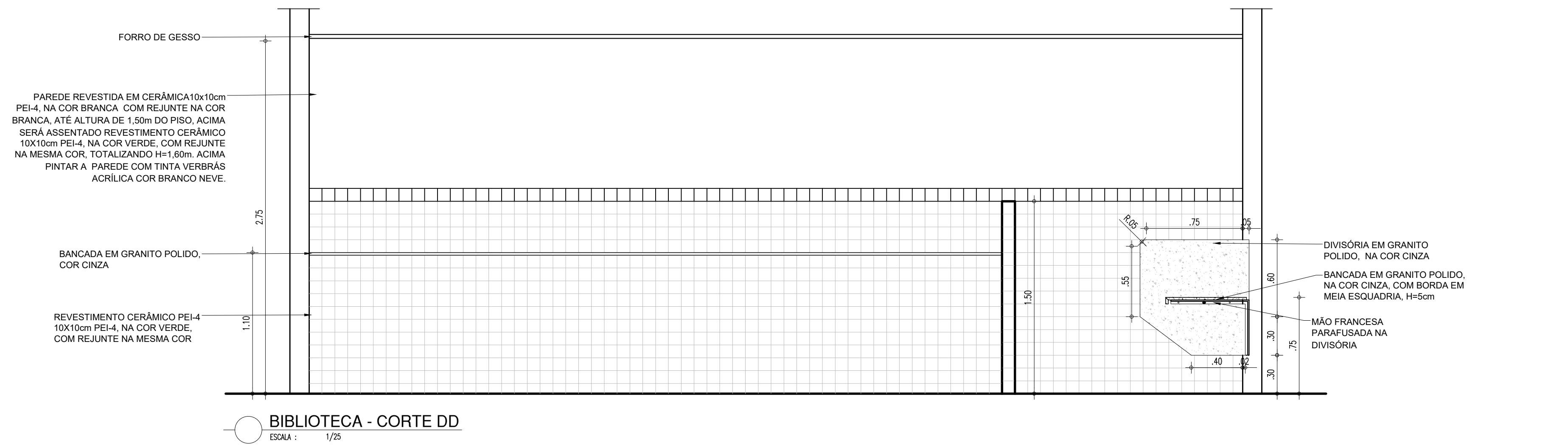
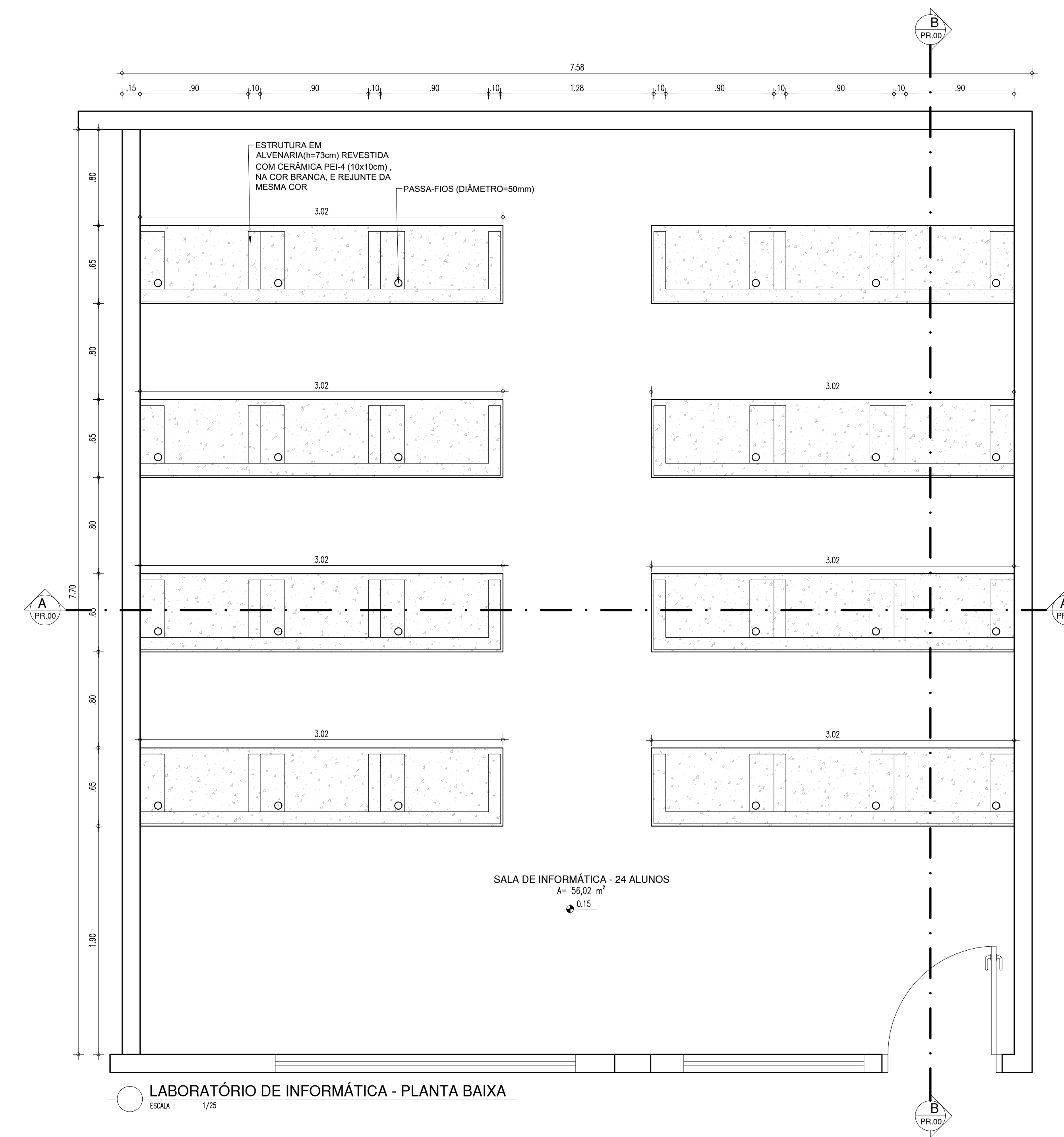



HISTÓRICO		
ALTERAÇÃO	REVISÃO	DATA
1.		
2.		
3.		
4.		
5.		

ARQUITETO(A):	ENGENHEIRO(A) RESPONSÁVEL:	PROPRIETÁRIO:
<p>DESY NAYANY DE BROTO SILVA</p> <p>CRB 10195/03</p>		

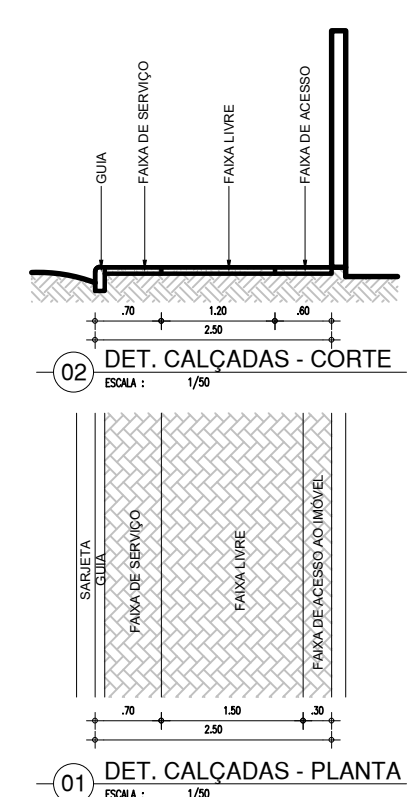
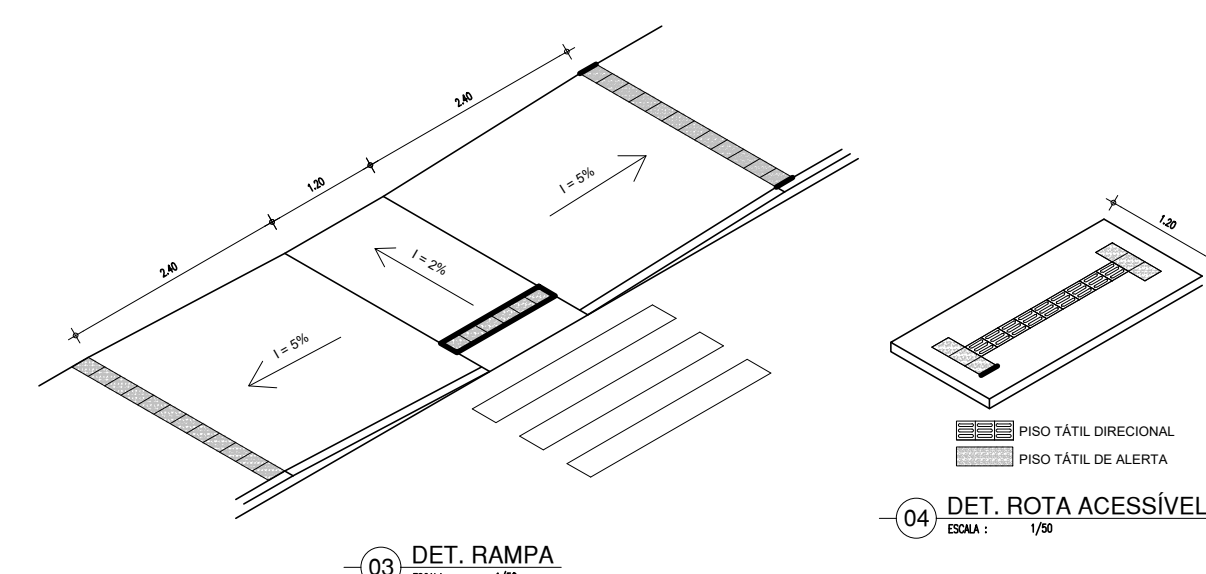
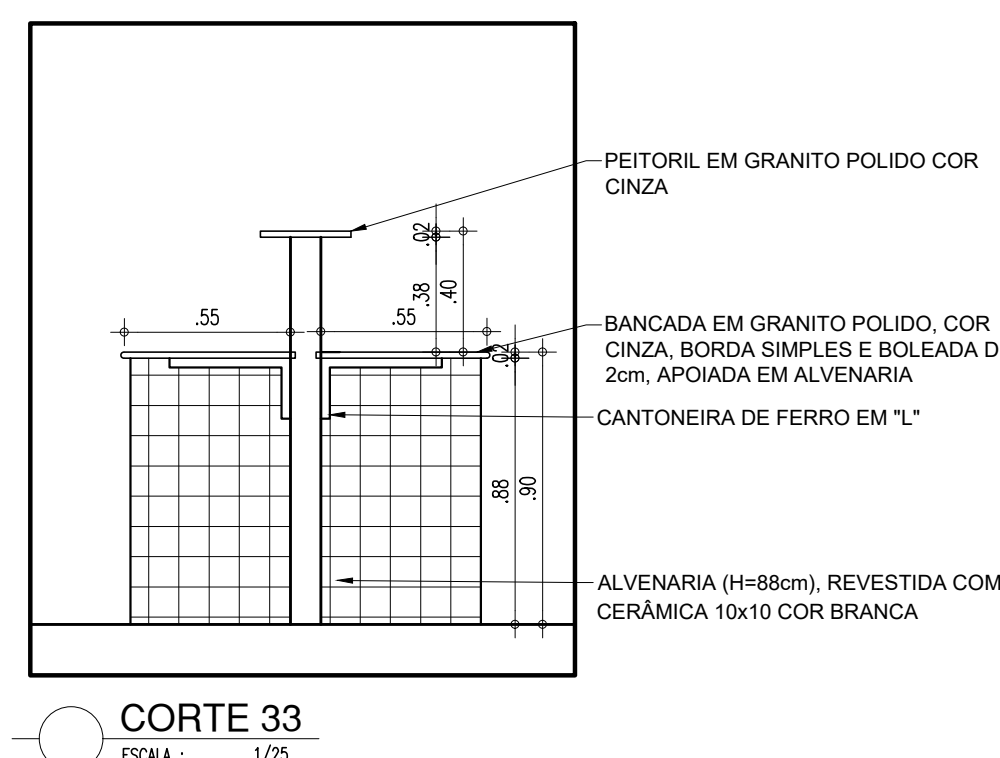
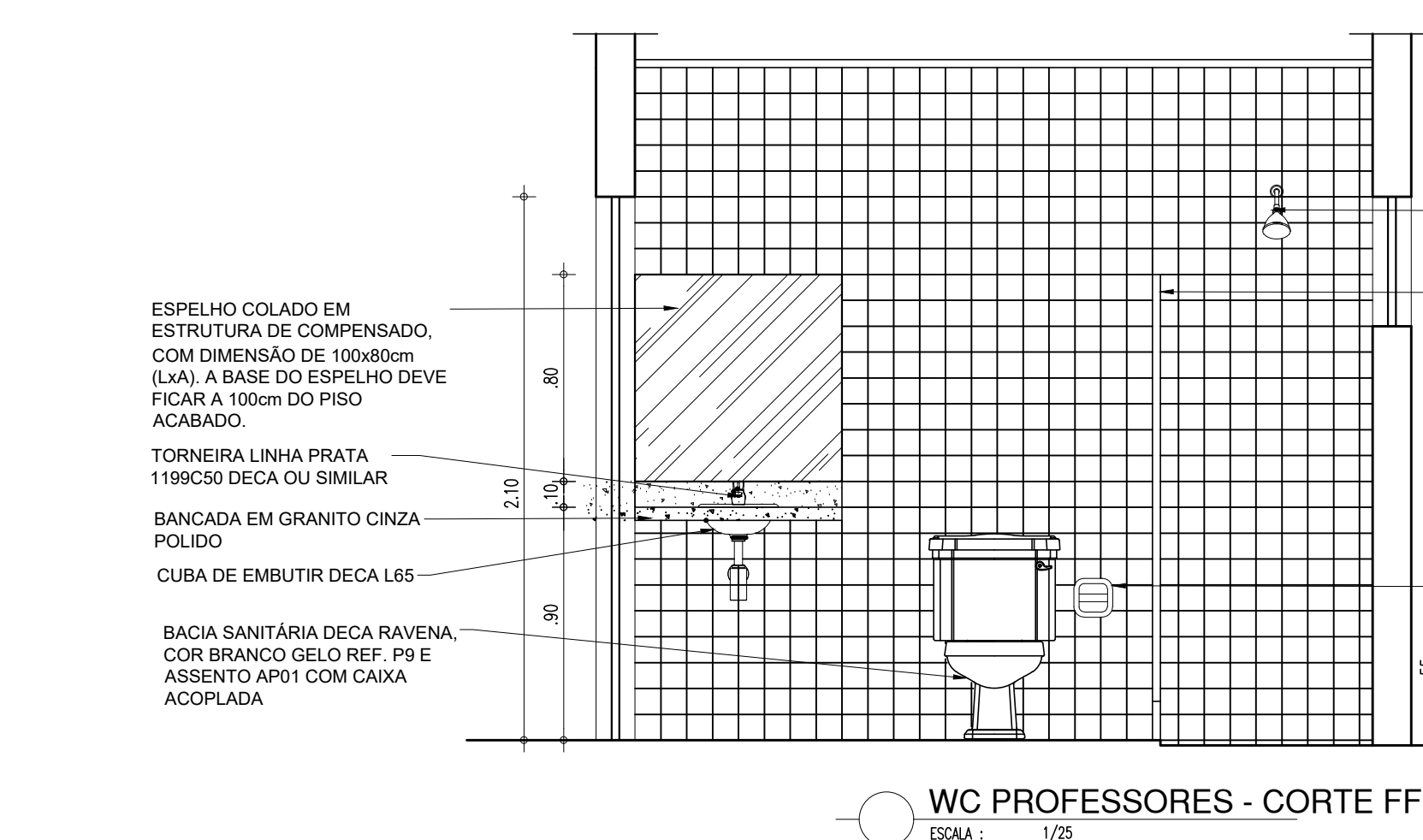
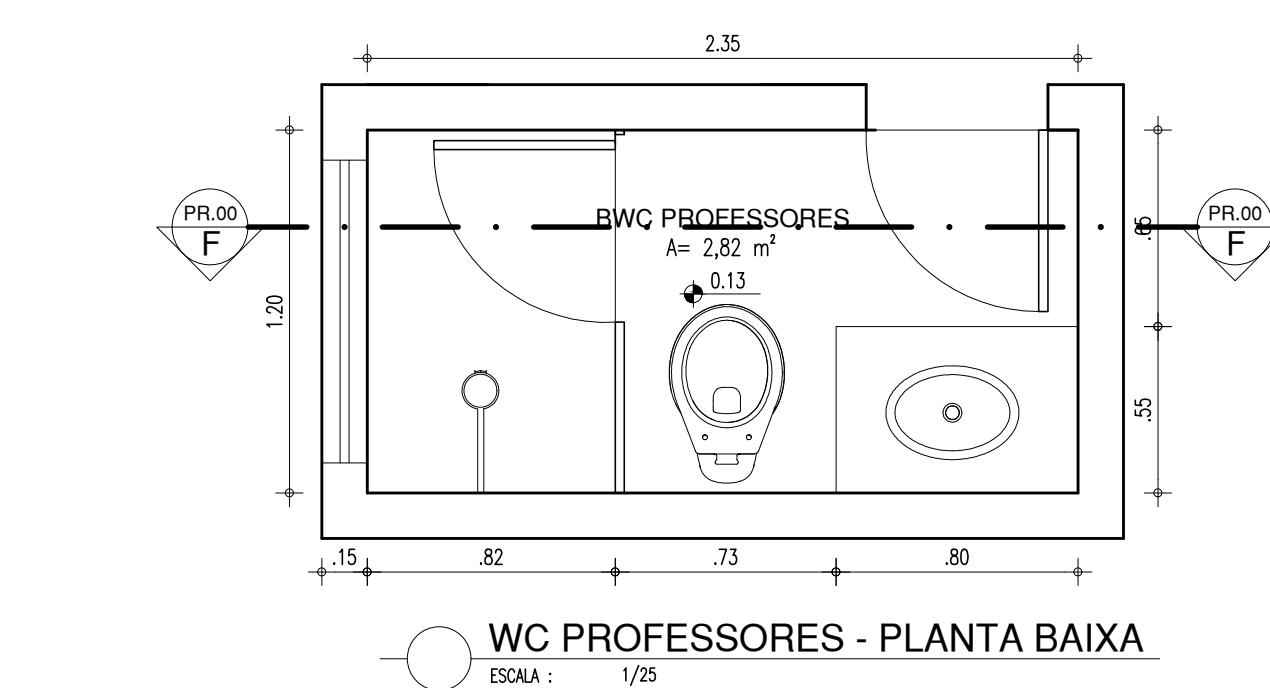
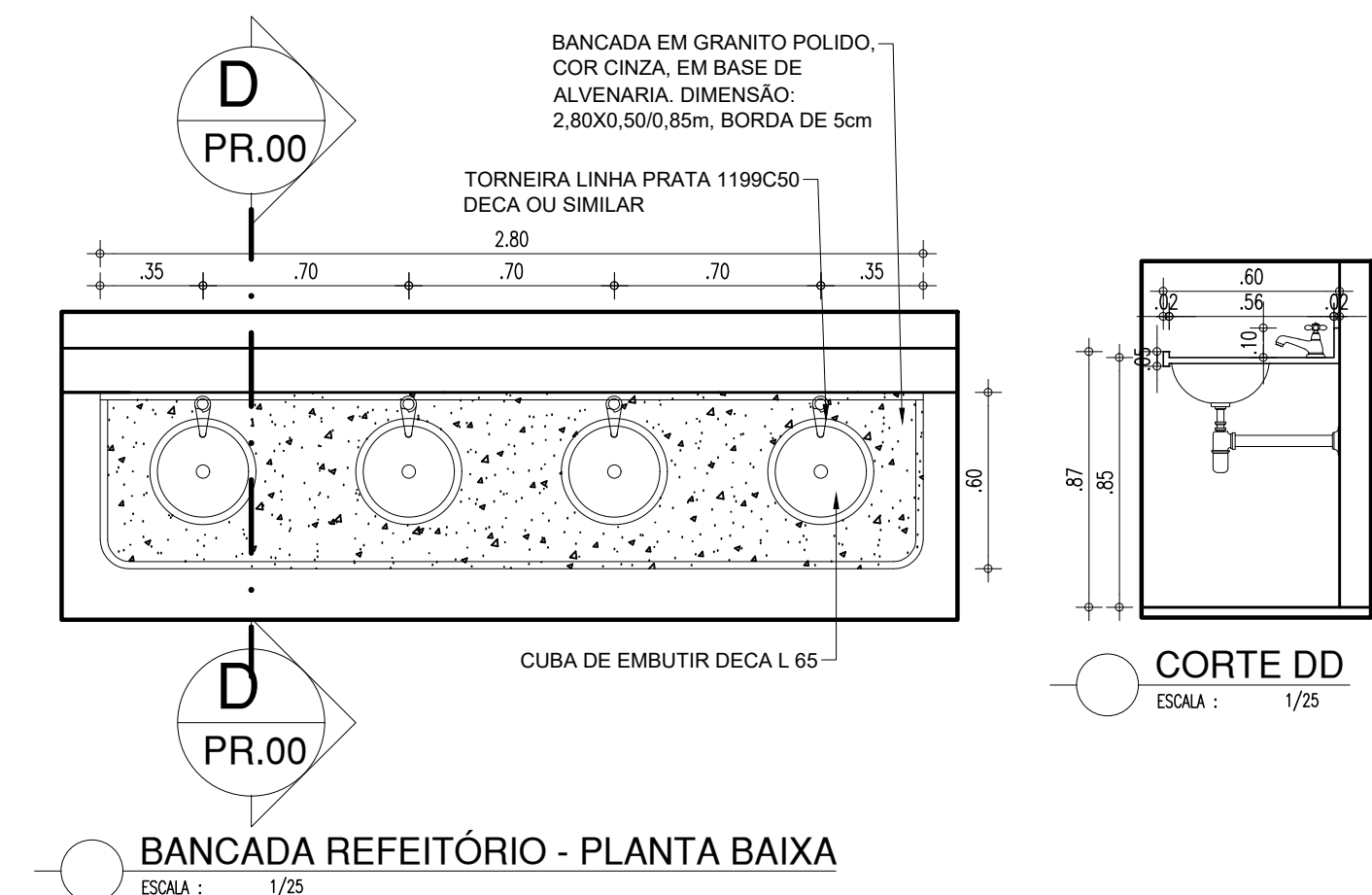
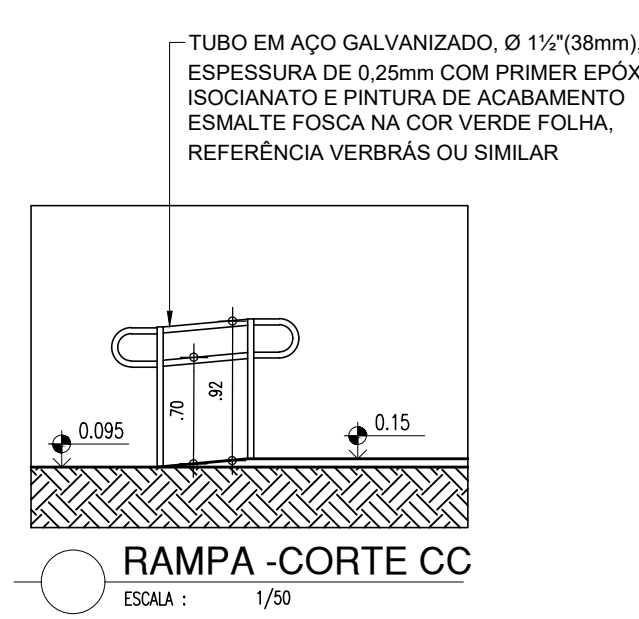
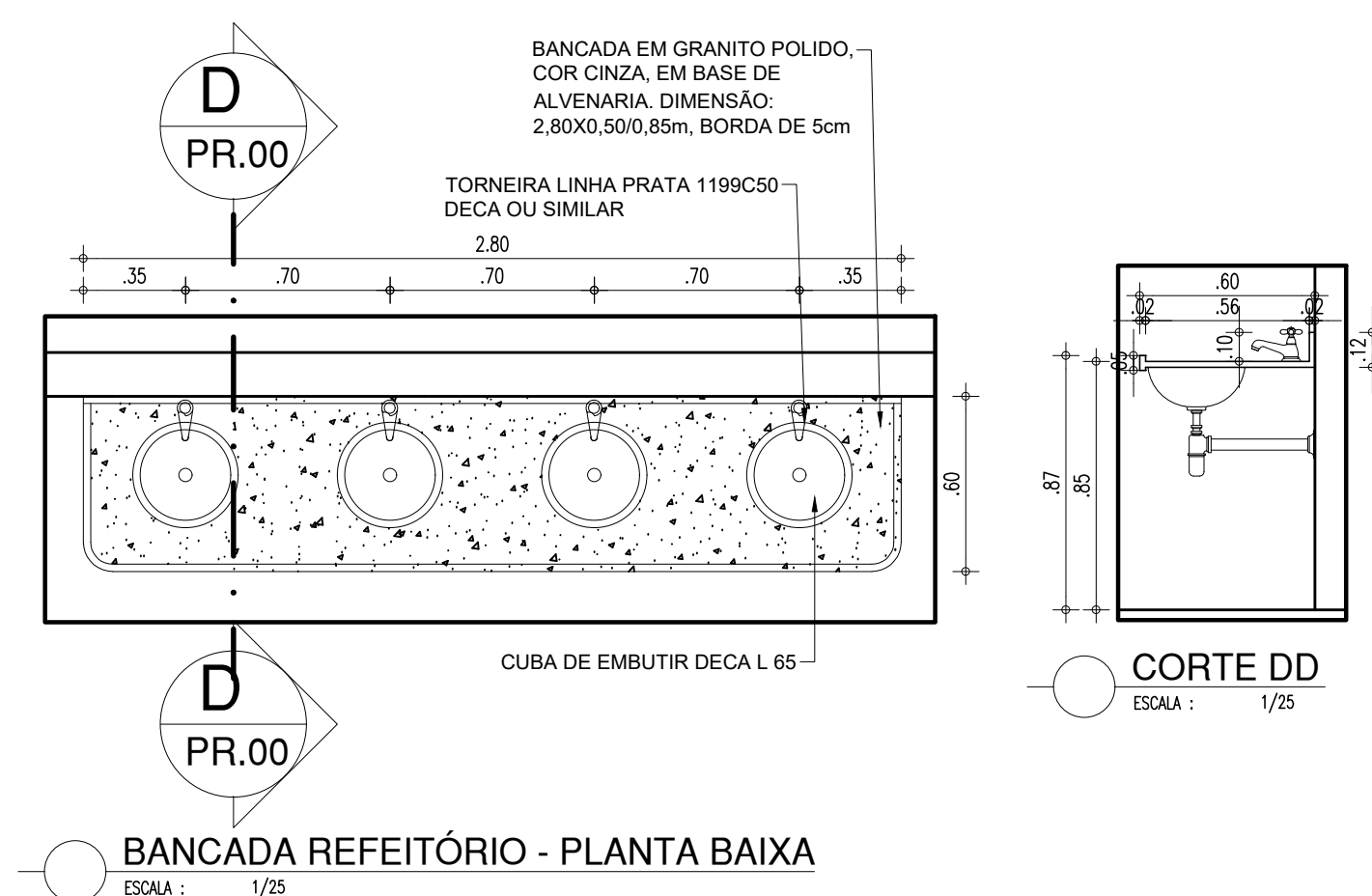
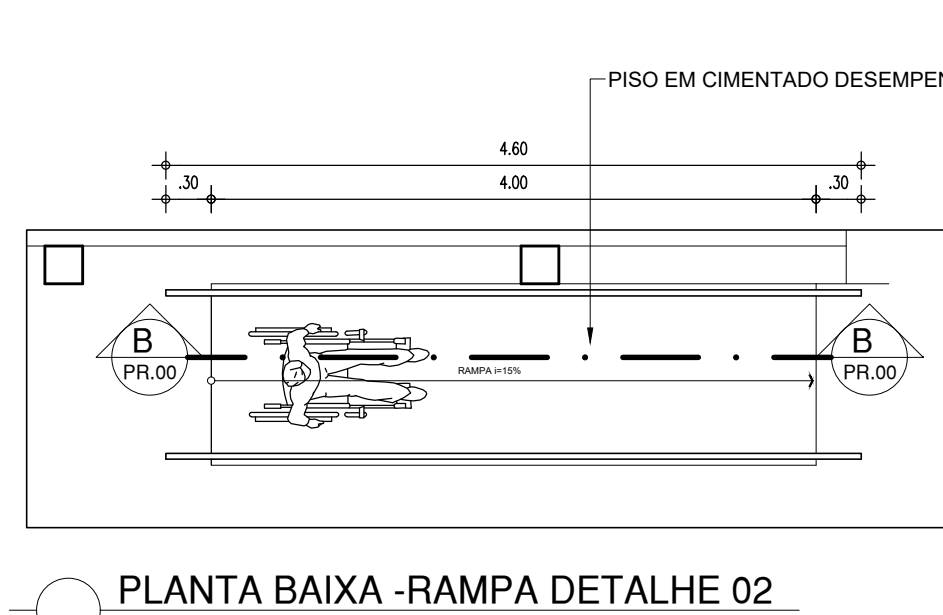
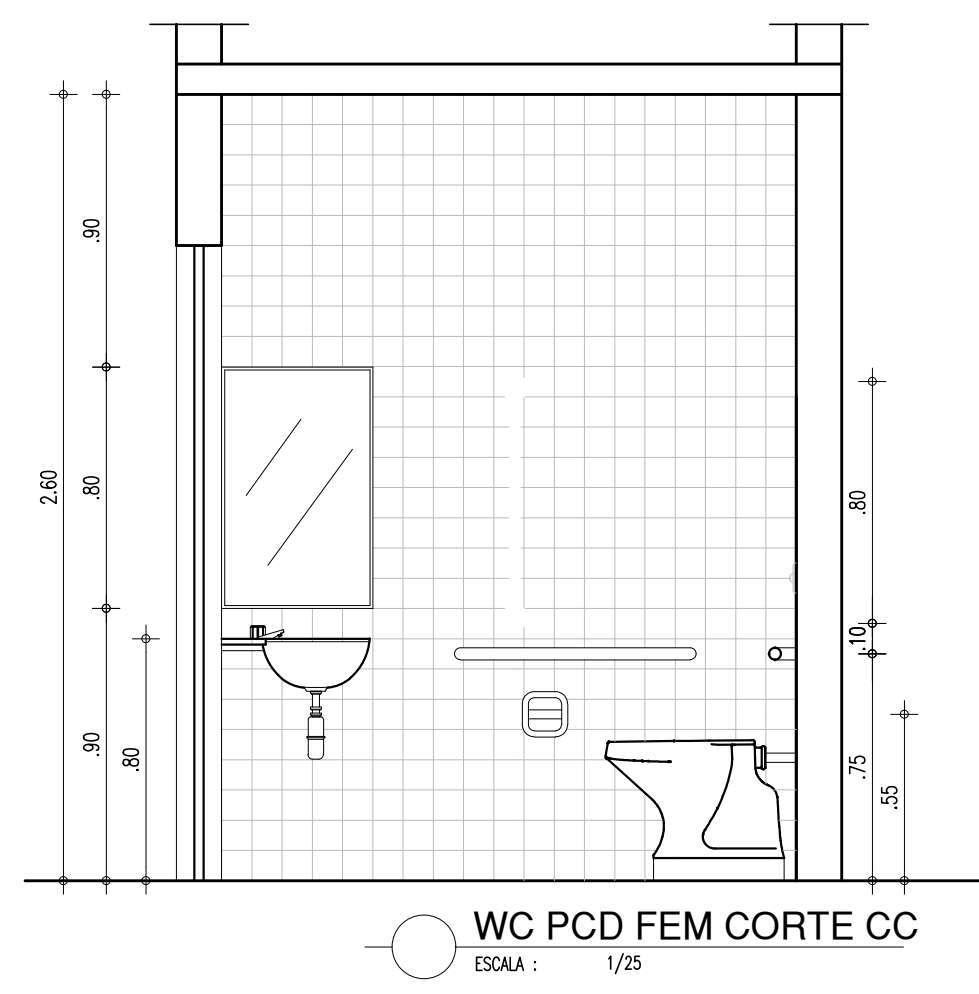
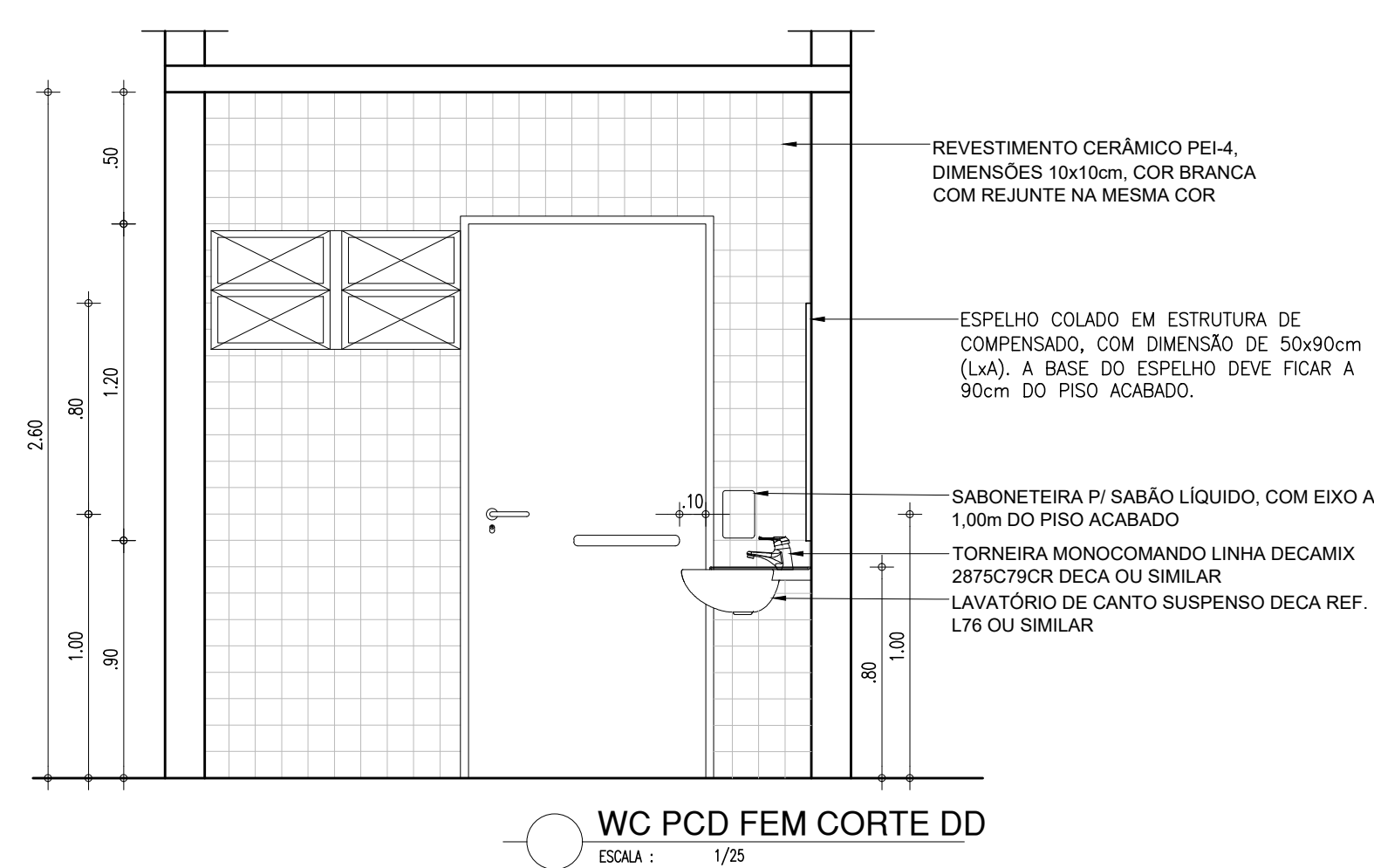
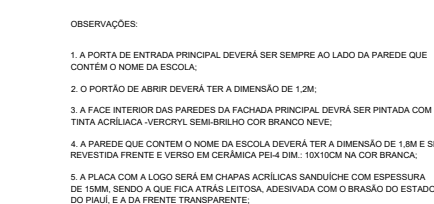
 <b>PIAÚI</b> GOVERNO DO ESTADO DO PIAUÍ	<h1 style="margin: 0;">GOVERNO DO ESTADO DO PIAUÍ</h1> <h2 style="margin: 10px 0 0 0;">SEDUC - SECRETARIA DE ESTADO DA EDUCAÇÃO</h2> <h3 style="margin: 0;">UNIDADE ESCOLAR HELENA AQUINO</h3>
DEPARTAMENTO: UNIDADE DE GESTÃO DA REDE FÍSICA	DESENHO: <div style="font-size: 2em; font-weight: bold; text-align: center;">ARQ</div>
TÍTULO DO PROJETO: PROJETO ARQUITETÔNICO	FRANCHIA: <div style="font-size: 2em; font-weight: bold; text-align: center;">10/12</div>
ENDEREÇO DO SERVIÇO: RUA PEDRO BRITO, S/N, BAIRRO ALVORADA, TERESINA.	ESCALA: DIVERSAS
TÍTULO DO DESENHO: DETALHAMENTO COZINHA E BANHEIRO	ZONA: URBANA
MUNICÍPIO: TERESINA-PIAUÍ	DATA: MARÇO / 2022
DESENHO: DEISY	REVISÃO: 02
FASE: PROJETO EXECUTIVO	DATA: MARÇO / 2022






<div><div><b>Piauí</b> ESTADO DO PIAUÍ</div><div><b>SEDUC</b> SECRETARIA DE EDUCAÇÃO</div></div>		<div>GOVERNO DO ESTADO DO PIAUÍ</div>	
<div>SEDUC - SECRETARIA DE ESTADO DA EDUCAÇÃO</div> <div>UNIDADE ESCOLAR HELENA AQUINO</div>			
<div>DEPARTAMENTO: DE GESTÃO DA REDE FÍSICA</div> <div>TÍTULO DO PROJETO: PROJETO ARQUITETÔNICO</div> <div>ENDERGO DO SERVIÇO: RUA PEDRO BRITO, S/N, BAIRRO ALVORADA, TERESINA.</div> <div>TÍTULO DO DESENHO: DETALHAMENTO 02 - BIBLIOTECA E LABORATÓRIO DE INFORMÁTICA</div>			<div>DESENHO:</div> <div>ARQ</div> <div>FRANCA:</div> <div>11/12</div>
<div>MUNICÍPIO: TERESINA/PIAUÍ</div>		<div>ZONA: URBANA</div>	<div>ESCALA: DIVERSAS</div>
<div>DESENHO: DEISY</div>	<div>FASE: PROJETO EXECUTIVO</div>	<div>DATA: MARÇO / 2022</div>	<div>REVISÃO 02</div>

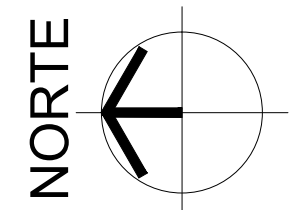




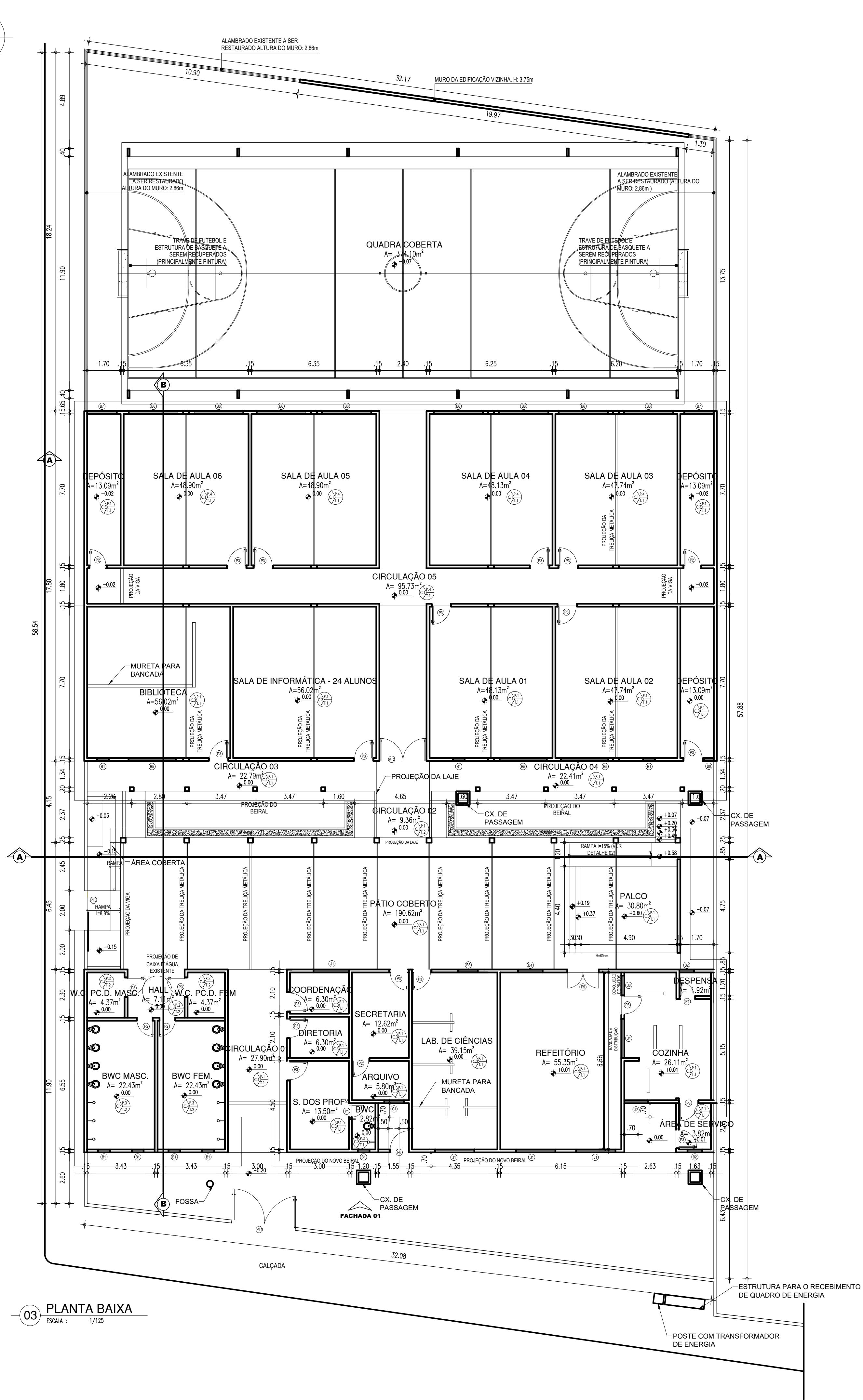
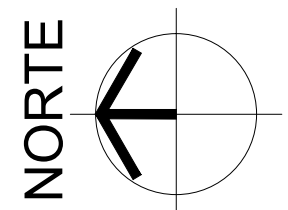
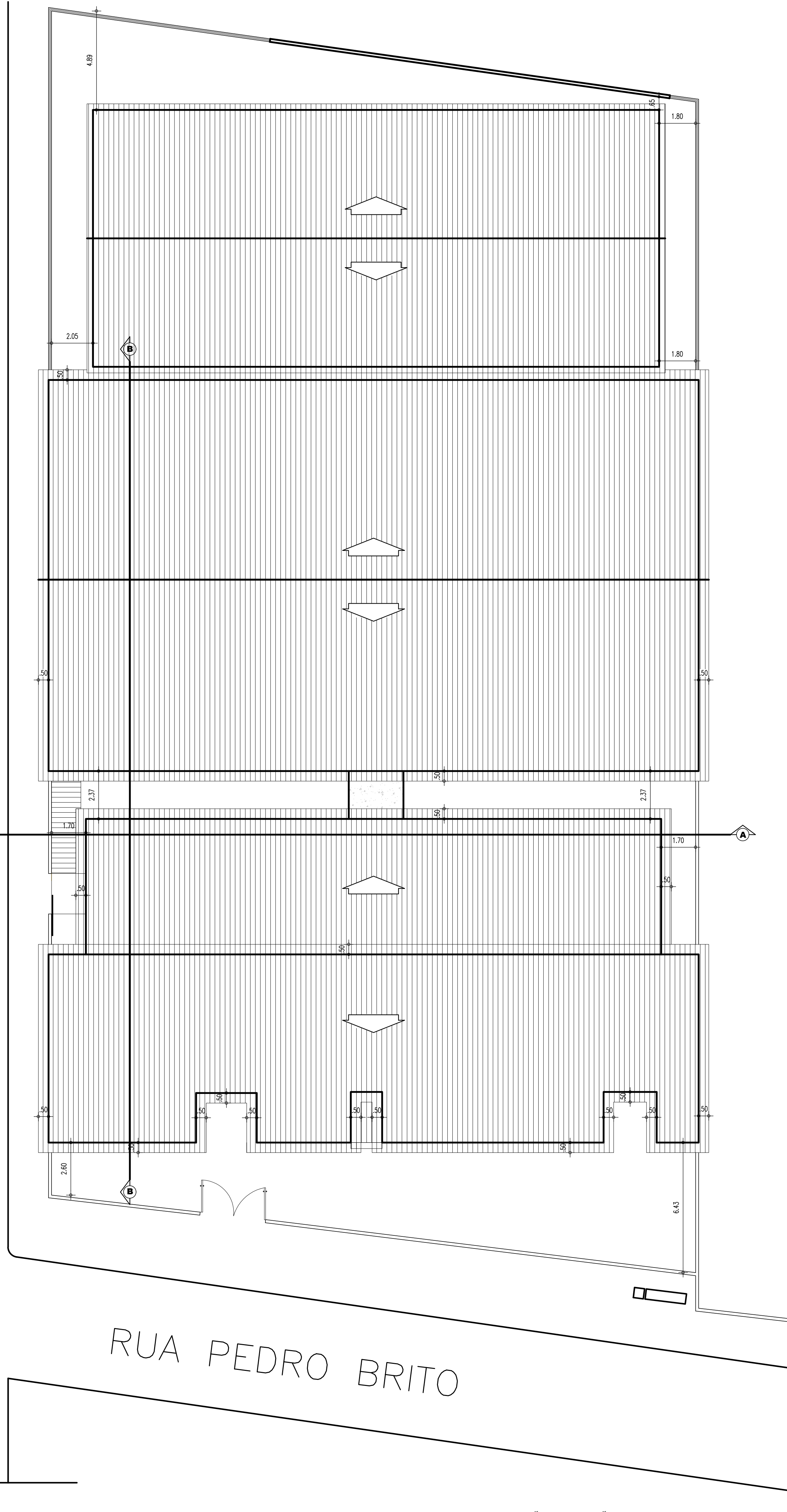
 <b>SEDUC</b> <small>SECRETARIA DE ESTADO DA EDUCAÇÃO</small>	<h1 style="margin: 0;">GOVERNO DO ESTADO DO PIAUÍ</h1> <div style="border: 1px solid black; padding: 10px; margin: 10px auto; width: 80%;"> <h2 style="margin: 0;">SEDUC - SECRETARIA DE ESTADO DA EDUCAÇÃO</h2> <h3 style="margin: 0;">UNIDADE ESCOLAR HELENA AQUINO</h3> </div>
DEPARTAMENTO: UNIDADE DE GESTÃO DA REDE FÍSICA	DESENHO: <div style="border: 1px solid black; height: 80px; display: flex; align-items: center; justify-content: center; font-size: 40px; font-weight: bold;">           ARQ         </div>
TÍTULO DO PROJETO: PROJETO ARQUITETÔNICO	FRANCHIA: <div style="border: 1px solid black; padding: 10px; font-size: 36px; font-weight: bold; margin: 10px auto; width: 100px;">           12/12         </div>
PERÍODO DO SERVIÇO: LUA PEDRO BRITO, S/N, BAIRRO ALVORADA, TERESINA.	
TÍTULO DO DESENHO: DET 03 - FACHADA EXT. LAB CIÊNCIAS, RAMPAS, WC PROF E WC ALUNOS/VEIC.	
MUNICÍPIO: TERESINA, PIAUÍ	ZONA: URBANA
DESTINAÇÃO: DEUSY	DATA: MARÇO / 2022
FASE: PROJETO EXECUTIVO	REVISÃO: REVISÃO 02

	COR	PENAL
red	07	0.1
yellow	07	0.2
green	07	0.3
cyan	07	0.4
blue	07	0.5
magenta	07	0.6
white	07	0.7
08	07	0.1
40	40	0.1
94	94	0.1
240	240	0.1
253	253	0.1

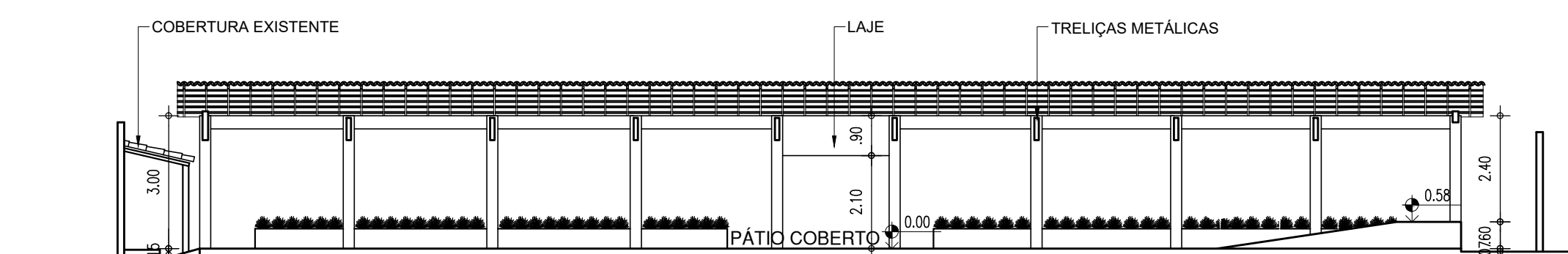




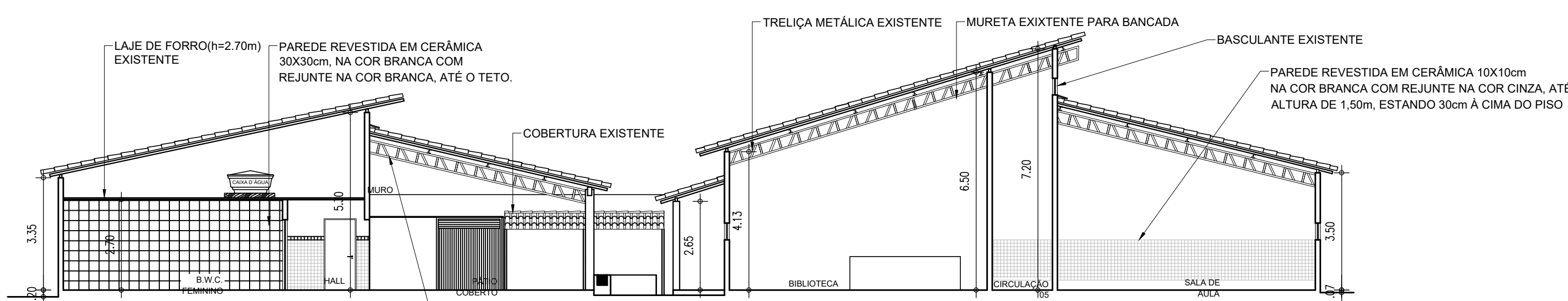
RUA DÍDIMO CASTELO BRANCO



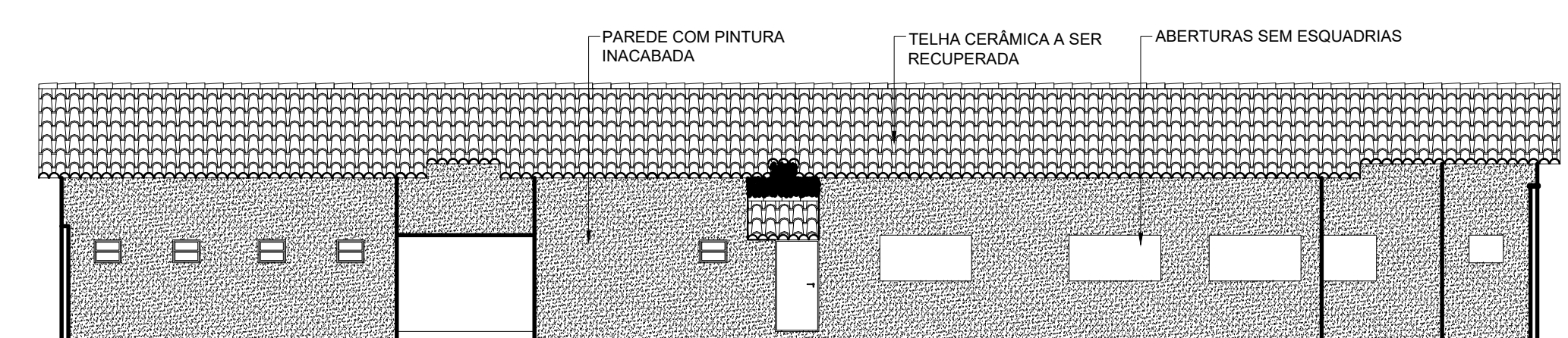
03 PLANTA BAIXA  
ESCALA: 1/125



CORTE AA  
ESCALA: 1/125



CORTE BB  
ESCALA: 1/125



FACHADA 01  
ESCALA: 1/125

LEGENDA DE ESQUADRIAS						
PORTAS						
Nº	DIMENSÕES (Largura x Altura x Altura do Piso)	ÁREA (m²)	TIPO	DESCRIÇÃO DA ESQUADRIA	QUANT. (unidade)	ÁREA TOTAL (m²)
P1	0,60 x 2,10 x 0,00	1,26	ABRIR	PORTA EM CHAPA METÁLICA, PRIMEIRA EM TELA ESQUATE, COR VERDE.	01	1,26
P2	0,60 x 2,10 x 0,00	1,26	ABRIR	PORTA EM CHAPA METÁLICA, PRIMEIRA EM TELA ESQUATE, COR VERDE.	03	3,78
P3	0,90 x 2,10 x 0,00	1,89	ABRIR	PORTA EM CHAPA METÁLICA, PRIMEIRA EM TELA ESQUATE, COR VERDE.	19	35,91
P4	0,70 x 2,10 x 0,00	1,47	-	SIN DEFEIÇÃO	01	1,47
P5	1,60 x 2,10 x 0,00	3,36	-	SIN DEFEIÇÃO	01	3,36
P6	0,90 x 2,10 x 0,00	1,89	ABRIR	PORTA EM CHAPA METÁLICA, PRIMEIRA EM TELA ESQUATE, COR VERDE.	01	1,89
P7	0,30 x 2,10 x 0,00	0,63	ABRIR (02 unid)	PORTA EM CHAPA METÁLICA, PRIMEIRA EM TELA ESQUATE, COR VERDE.	01	0,63
P8	2,40 x 2,10 x 0,00	5,04	ABRIR (02 unid)	PORTA EM CHAPA METÁLICA, PRIMEIRA EM TELA ESQUATE, COR VERDE.	01	5,04
P9	2,00 x 2,35 x 0,00	4,70	COBRIR	PORTA DE COBRIR EM CHAPA METÁLICA, SEM PINTURA.	01	4,70
TOTAL					31	69,23

JANELAS						
Nº	DIMENSÕES (Largura x Altura x Altura do Piso)	ÁREA (m²)	TIPO	DESCRIÇÃO DA ESQUADRIA	QUANT. (unidade)	ÁREA TOTAL (m²)
J1	2,00 x 1,00 x 1,10	2,20	-	SIN DEFEIÇÃO	04	8,80
J2	1,20 x 1,00 x 1,10	1,32	-	SIN DEFEIÇÃO	01	1,32
J3	1,00 x 1,00 x 1,10	1,10	-	SIN DEFEIÇÃO	01	1,10
J4	2,00 x 1,00 x 1,10	2,20	-	SIN DEFEIÇÃO	01	2,20
TOTAL					7	13,42

BASCULANTE E COBOÇO						
Nº	DIMENSÕES (Largura x Altura x Altura do Piso)	ÁREA (m²)	TIPO	DESCRIÇÃO DA ESQUADRIA	QUANT. (unidade)	ÁREA TOTAL (m²)
B1	0,60 x 0,60 x 1,35	0,36	BASCULANTE	JANELA EM METALON E VIDRO	08	2,88
B2	0,75 x 0,60 x 1,35	0,45	-	SIN DEFEIÇÃO	02	0,90
B3	1,00 x 0,50 x 1,35	0,60	-	SIN DEFEIÇÃO	01	0,60
B4	1,25 x 0,60 x 1,35	0,75	-	SIN DEFEIÇÃO	01	0,75
B5	2,40 x 0,60 x 1,35	1,44	-	JANELA EM METALON E VIDRO	03	4,32
B6	2,00 x 0,60 x 1,35	1,30	-	SIN DEFEIÇÃO	08	10,40
B7	1,50 x 0,60 x 1,35	0,90	-	SIN DEFEIÇÃO	02	1,80
B8	0,50 x 0,60 x 1,35	0,30	-	SIN DEFEIÇÃO	01	0,30
C1	1,00 x 0,40 x 1,70	0,40	FIRO	COBOÇO EM CONCRETO SEM PINTURA	01	0,40
TOTAL					37	33,55


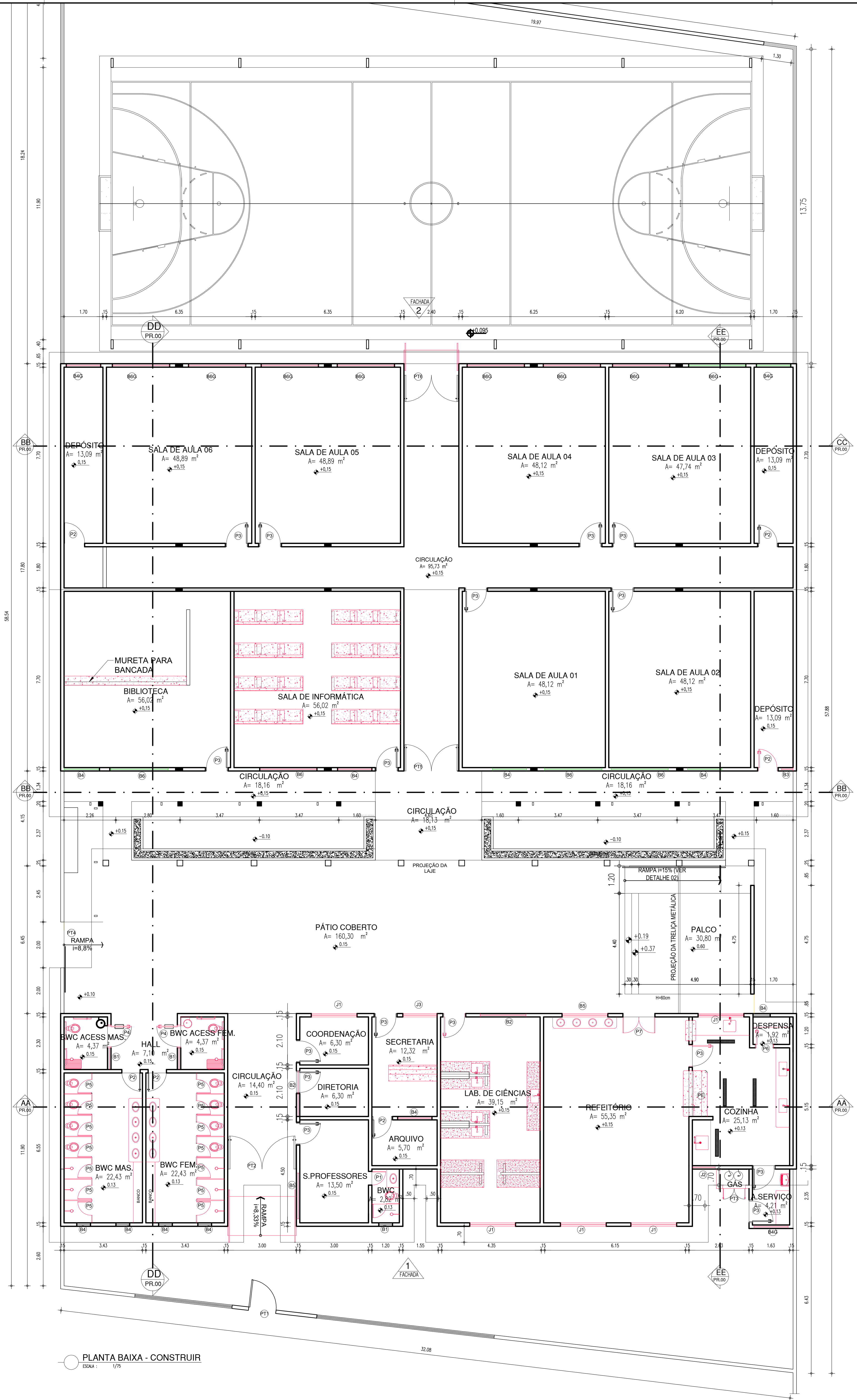
LEGENDA MATERIAIS DE ACABAMENTO	
IDENTIFICAÇÃO	DESCRIÇÃO PISO
C.1	PISO CERÂMICO 100x100 cm, NÉO GRANITE.
C.2	PISO CERÂMICO 30x30 cm, COR BRANCA, REJANTE NA COR BRANCA.
C.3	CHÃO EM CONCRETO.
C.4	PISO CERÂMICO 40x40 cm, COR BRANCA, REJANTE NA COR CINZA.
IDENTIFICAÇÃO	DESCRIÇÃO PAREDE
P.1	PINTURA INACABADA OU SEM ACABAMENTO ATÉ O FORRO/TETO.
P.2	REVESTIMENTO CERÂMICO 10x10cm PEI-4, NA COR BRANCA COM REJANTE NA COR CINZA, ATÉ ALTURA DE 1,50m DO PISO, ACIMA REVESTIMENTO CERÂMICO 10x10cm PEI-4, NA COR VERDE, COM REJANTE NA MESMA COR.
P.3	REVESTIMENTO CERÂMICO 30x30 cm, COR BRANCA, REJANTE NA COR BRANCA, INACABADO OU ATÉ O FORRO OU TETO.
P.4	REVESTIMENTO CERÂMICO 10x10 cm, COR BRANCA, REJANTE NA COR CINZA, A 1,50m DE ALTURA.
IDENTIFICAÇÃO	DESCRIÇÃO TETO
T.1	TELA VÁ.
T.2	FORRO EM LAJE COM PINTURA EM TELA PVC COR BRANCA.

HISTÓRICO		
ALTERAÇÃO	REVISÃO	DATA
1.		
2.		
3.		
4.		
5.		
ARQUITETO(A):	ENGENHEIRO(A) RESPONSÁVEL:	PROPRIETÁRIO:
DEBRY NAYANNY DE BRITO SILVA CAU-A196196-3		

GOVERNO DO ESTADO DO PIAUÍ	
	SEDUC - SECRETARIA DE ESTADO DA EDUCAÇÃO UNIDADE ESCOLAR HELENA AQUINO
DEPARTAMENTO: UNIDADE DE GESTÃO DA REDE FÍSICA	DESENHO: ARQ
TÍTULO DO PROJETO: PROJETO ARQUITETÔNICO	02/23
ENDEREÇO DO SERVIÇO: RUA PEDRO BRITO, S/N, BAIRRO ALVORADA, TERESINA.	ESCALA: DIVERSAS
TÍTULO DO DESENHO: LEVANTAMENTO	REVISÃO: 02
MUNICÍPIO: TERESINA, PIAUÍ	ZONA: URBANA
DESENHO: DEBRY	FASE: PROJETO EXECUTIVO
DATA: MARÇO / 2022	REVISÃO: 02



01  
02  
03  
04  
05  
06  
07  
08  
09  
10  
11  
12  
13  
14  
15  
16  
17  
18  
19  
20  
21  
22  
23  
24  
25  
26  
27  
28  
29  
30  
31  
32  
33  
34  
35  
36  
37  
38  
39  
40  
41  
42  
43  
44  
45  
46  
47  
48  
49  
50  
51  
52  
53  
54  
55  
56  
57  
58  
59  
60  
61  
62  
63  
64  
65  
66  
67  
68  
69  
70  
71  
72  
73  
74  
75  
76  
77  
78  
79  
80  
81  
82  
83  
84  
85  
86  
87  
88  
89  
90  
91  
92  
93  
94  
95  
96  
97  
98  
99  
100  
101  
102  
103  
104  
105  
106  
107  
108  
109  
110  
111  
112  
113  
114  
115  
116  
117  
118  
119  
120  
121  
122  
123  
124  
125  
126  
127  
128  
129  
130  
131  
132  
133  
134  
135  
136  
137  
138  
139  
140  
141  
142  
143  
144  
145  
146  
147  
148  
149  
150  
151  
152  
153  
154  
155  
156  
157  
158  
159  
160  
161  
162  
163  
164  
165  
166  
167  
168  
169  
170  
171  
172  
173  
174  
175  
176  
177  
178  
179  
180  
181  
182  
183  
184  
185  
186  
187  
188  
189  
190  
191  
192  
193  
194  
195  
196  
197  
198  
199  
200  
201  
202  
203  
204  
205  
206  
207  
208  
209  
210  
211  
212  
213  
214  
215  
216  
217  
218  
219  
220  
221  
222  
223  
224  
225  
226  
227  
228  
229  
230  
231  
232  
233  
234  
235  
236  
237  
238  
239  
240  
241  
242  
243  
244  
245  
246  
247  
248  
249  
250  
251  
252  
253  
254  
255  
256  
257  
258  
259  
260  
261  
262  
263  
264  
265  
266  
267  
268  
269  
270  
271  
272  
273  
274  
275  
276  
277  
278  
279  
280  
281  
282  
283  
284  
285  
286  
287  
288  
289  
290  
291  
292  
293  
294  
295  
296  
297  
298  
299  
300  
301  
302  
303  
304  
305  
306  
307  
308  
309  
310  
311  
312  
313  
314  
315  
316  
317  
318  
319  
320  
321  
322  
323  
324  
325  
326  
327  
328  
329  
330  
331  
332  
333  
334  
335  
336  
337  
338  
339  
340  
341  
342  
343  
344  
345  
346  
347  
348  
349  
350  
351  
352  
353  
354  
355  
356  
357  
358  
359  
360  
361  
362  
363  
364  
365  
366  
367  
368  
369  
370  
371  
372  
373  
374  
375  
376  
377  
378  
379  
380  
381  
382  
383  
384  
385  
386  
387  
388  
389  
390  
391  
392  
393  
394  
395  
396  
397  
398  
399  
400  
401  
402  
403  
404  
405  
406  
407  
408  
409  
410  
411  
412  
413  
414  
415  
416  
417  
418  
419  
420  
421  
422  
423  
424  
425  
426  
427  
428  
429  
430  
431  
432  
433  
434  
435  
436  
437  
438  
439  
440  
441  
442  
443  
444  
445  
446  
447  
448  
449  
450  
451  
452  
453  
454  
455  
456  
457  
458  
459  
460  
461  
462  
463  
464  
465  
466  
467  
468  
469  
470  
471  
472  
473  
474  
475  
476  
477  
478  
479  
480  
481  
482  
483  
484  
485  
486  
487  
488  
489  
490  
491  
492  
493  
494  
495  
496  
497  
498  
499  
500  
501  
502  
503  
504  
505  
506  
507  
508  
509  
510  
511  
512  
513  
514  
515  
516  
517  
518  
519  
520  
521  
522  
523  
524  
525  
526  
527  
528  
529  
530  
531  
532  
533  
534  
535  
536  
537  
538  
539  
540  
541  
542  
543  
544  
545  
546  
547  
548  
549  
550  
551  
552  
553  
554  
555  
556  
557  
558  
559  
560  
561  
562  
563  
564  
565  
566  
567  
568  
569  
570  
571  
572  
573  
574  
575  
576  
577  
578  
579  
580  
581  
582  
583  
584  
585  
586  
587  
588  
589  
590  
591  
592  
593  
594  
595  
596  
597  
598  
599  
600  
601  
602  
603  
604  
605  
606  
607  
608  
609  
610  
611  
612  
613  
614  
615  
616  
617  
618  
619  
620  
621  
622  
623  
624  
625  
626  
627  
628  
629  
630  
631  
632  
633  
634  
635  
636  
637  
638  
639  
640  
641  
642  
643  
644  
645  
646  
647  
648  
649  
650  
651  
652  
653  
654  
655  
656  
657  
658  
659  
660  
661  
662  
663  
664  
665  
666  
667  
668  
669  
670  
671  
672  
673  
674  
675  
676  
677  
678  
679  
680  
681  
682  
683  
684  
685  
686  
687  
688  
689  
690  
691  
692  
693  
694  
695  
696  
697  
698  
699  
700  
701  
702  
703  
704  
705  
706  
707  
708  
709  
710  
711  
712  
713  
714  
715  
716  
717  
718  
719  
720  
721  
722  
723  
724  
725  
726  
727  
728  
729  
730  
731  
732  
733  
734  
735  
736  
737  
738  
739  
740  
741  
742  
743  
744  
745  
746  
747  
748  
749  
750  
751  
752  
753  
754  
755  
756  
757  
758  
759  
760  
761  
762  
763  
764  
765  
766  
767  
768  
769  
770  
771  
772  
773  
774  
775  
776  
777  
778  
779  
780  
781  
782  
783  
784  
785  
786  
787  
788  
789  
790  
791  
792  
793  
794  
795  
796  
797  
798  
799  
800  
801  
802  
803  
804  
805  
806  
807  
808  
809  
810  
811  
812  
813  
814  
815  
816  
817  
818  
819  
820  
821  
822  
823  
824  
825  
826  
827  
828  
829  
830  
831  
832  
833  
834  
835  
836  
837  
838  
839  
840  
841  
842  
843  
844  
845  
846  
847  
848  
849  
850  
851  
852  
853  
854  
855  
856  
857  
858  
859  
860  
861  
862  
863  
864  
865  
866  
867  
868  
869  
870  
871  
872  
873  
874  
875  
876  
877  
878  
879  
880  
881  
882  
883  
884  
885  
886  
887  
888  
889  
890  
891  
892  
893  
894  
895  
896  
897  
898  
899  
900  
901  
902  
903  
904  
905  
906  
907  
908  
909  
910  
911  
912  
913  
914  
915  
916  
917  
918  
919  
920  
921  
922  
923  
924  
925  
926  
927  
928  
929  
930  
931  
932  
933  
934  
935  
936  
937  
938  
939  
940  
941  
942  
943  
944  
945  
946  
947  
948  
949  
950  
951  
952  
953  
954  
955  
956  
957  
958  
959  
960  
961  
962  
963  
964  
965  
966  
967  
968  
969  
970  
971  
972  
973  
974  
975  
976  
977  
978  
979  
980  
981  
982  
983  
984  
985  
986  
987  
988  
989  
990  
991  
992  
993  
994  
995  
996  
997  
998  
999  
1000



QUADRO DE ESQUADRIAS						
COD.	ESQUADRIA	TIPO	DIMENSÕES (LxH)	PERÍMETRO	ESPECIFICAÇÃO	QUANT.
BASCULANTES						
B1	BASCULANTE	ABRIR	0,90 x 0,90m	1,80m	JANELA BASCULANTE, ESTRUTURA DE METALON, PINTADA COM ESMALTE SINTÉTICO NA COR VERDE FOLHA-2418 VERRASAS OU SIMILAR E VÍDRO FANTASIA 8mm.	01
B2	BASCULANTE	ABRIR	2,00 x 0,90m	2,90m (JANELA PORTA)	JANELA BASCULANTE, ESTRUTURA DE METALON, PINTADA COM ESMALTE SINTÉTICO NA COR VERDE FOLHA-2418 VERRASAS OU SIMILAR E VÍDRO FANTASIA 8mm.	02
B3	BASCULANTE	ABRIR	0,90 x 0,90m	1,80m	JANELA BASCULANTE, ESTRUTURA DE METALON, PINTADA COM ESMALTE SINTÉTICO NA COR VERDE FOLHA-2418 VERRASAS OU SIMILAR E VÍDRO FANTASIA 8mm.	01
B4	BASCULANTE	ABRIR	0,90 x 0,90m	1,80m	JANELA BASCULANTE, ESTRUTURA DE METALON, PINTADA COM ESMALTE SINTÉTICO NA COR VERDE FOLHA-2418 VERRASAS OU SIMILAR E VÍDRO FANTASIA 8mm.	01
B5	BASCULANTE	ABRIR	2,00 x 0,90m	2,90m	JANELA BASCULANTE, ESTRUTURA DE METALON, PINTADA COM ESMALTE SINTÉTICO NA COR VERDE FOLHA-2418 VERRASAS OU SIMILAR E VÍDRO FANTASIA 8mm.	02
B6	BASCULANTE	ABRIR	2,00 x 0,90m	2,90m	JANELA BASCULANTE, ESTRUTURA DE METALON, PINTADA COM ESMALTE SINTÉTICO NA COR VERDE FOLHA-2418 VERRASAS OU SIMILAR E VÍDRO FANTASIA 8mm.	02
B6G	BASCULANTE	ABRIR	1,50 x 0,90m	1,80m	JANELA BASCULANTE, ESTRUTURA DE CHAPA METALON, PINTADA COM ESMALTE SINTÉTICO NA COR VERDE FOLHA-2418 VERRASAS OU SIMILAR E VÍDRO FANTASIA 8mm.	01
B6G	BASCULANTE	ABRIR	2,00 x 0,90m	2,90m	JANELA BASCULANTE, ESTRUTURA DE CHAPA METALON, PINTADA COM ESMALTE SINTÉTICO NA COR VERDE FOLHA-2418 VERRASAS OU SIMILAR E VÍDRO FANTASIA 8mm.	02
JANELAS						
J1	JANELA	PIVOTANTE	2,00 x 1,00m	1,00m	JANELA PIVOTANTE VERTICAL, FECHAMENTO EM CHAPA DUPLA DE METALON, PINTADA COM ESMALTE SINTÉTICO.	04
J2	JANELA	PIVOTANTE	1,00 x 1,00m	1,00m	JANELA PIVOTANTE VERTICAL, FECHAMENTO EM CHAPA DUPLA DE METALON, PINTADA COM ESMALTE SINTÉTICO.	01
J3	JANELA	PIVOTANTE	1,00 x 1,00m	1,00m	JANELA PIVOTANTE VERTICAL, FECHAMENTO EM CHAPA DUPLA DE METALON, PINTADA COM ESMALTE SINTÉTICO.	01
PORTAS E PORTÕES						
P1	PORTA	ABRIR	0,90 x 2,00m	—	PORTA DE ABRIR, ESTRUTURA DE METALON, FECHAMENTO EM CHAPA DUPLA, PINTADA COM ESMALTE SINTÉTICO VERRASAS NA COR VERDE FOLHA-2418, OU SIMILAR.	01
P2	PORTA	ABRIR	0,90x2,00m	—	PORTA DE ABRIR, ESTRUTURA DE METALON, FECHAMENTO EM CHAPA DUPLA, PINTADA COM ESMALTE SINTÉTICO VERRASAS NA COR VERDE FOLHA-2418, OU SIMILAR.	01
P3	PORTA	ABRIR	0,90x2,00m	—	PORTA DE ABRIR, ESTRUTURA DE METALON, FECHAMENTO EM CHAPA DUPLA, PINTADA COM ESMALTE SINTÉTICO VERRASAS NA COR VERDE FOLHA-2418, OU SIMILAR.	01
P4	PORTA	ABRIR	0,90x2,00m	—	PORTA DE ABRIR, ESTRUTURA DE METALON, FECHAMENTO EM CHAPA DUPLA, PINTADA COM ESMALTE SINTÉTICO VERRASAS NA COR VERDE FOLHA-2418, OU SIMILAR, COM BARRA HORIZONTAL METÁLICA, DOS DOIS LADOS, MACANETA TIPO "ALAVANCA".	02
P5	PORTA	ABRIR	0,90x1,00x1,00m	—	PORTA DE ABRIR, EM ESTRUTURA DE ALUMÍNIO, FECHAMENTO EM CHAPA DE ALUMÍNIO, COR NATURAL.	14
P6	PORTA	ABRIR	0,70x2,00m	—	PORTA DE ABRIR, EM ESTRUTURA DE METALON, FECHAMENTO EM CHAPA DUPLA, PINTADA COM ESMALTE SINTÉTICO VERRASAS NA COR VERDE FOLHA-2418, OU SIMILAR, SEM REAPROVEITADA DA ANTIGA CANTINA.	01
P7	PORTA	ABRIR	1,40x2,00m	—	PORTA DE ABRIR, EM ESTRUTURA DE METALON, FECHAMENTO EM CHAPA DUPLA, ACABAMENTO EM ESMALTE SINTÉTICO VERRASAS NA COR VERDE FOLHA-2418, OU SIMILAR, COM VÍDRO DE VÍDRO FANTASIA 8mm.	01
P8	PORTA	ENROLAR	2,00x1,00m	—	PORTA DE ENROLAR, EM ESTRUTURA DE ALUMÍNIO, COM ESMALTE SINTÉTICO VERRASAS NA COR VERDE FOLHA-2418, OU SIMILAR.	01
PT1	PORTÃO	ABRIR	1,20 x 12,00m	—	PORTÃO DE ABRIR EM METALON, PINTADO COM ESMALTE SINTÉTICO NA COR BRANCO-NEVE.	01
PT2	PORTÃO	ABRIR	3,00x1,00m	—	PORTÃO EXISTENTE EM GRADE A RECUPERAR, 02 FOLHAS PINTAR EM ESMALTE SINTÉTICO SEMBRILHO NA COR VERDE FOLHA-2418 VERRASAS OU SIMILAR.	01
PT3	PORTÃO	ABRIR	1,00x1,00m	—	PORTÃO DE ABRIR, 2 FOLHAS EM GRADE METÁLICA, COM PINTURA ANTI-CORROSIVA, ZANCAO E ACABAMENTO EM ESMALTE SINTÉTICO SEMBRILHO VERRASAS OU SIMILAR, COR BRANCO-NEVE.	01
PT4	PORTÃO	CORRER	2,00x1,00m	—	PORTÃO DE CORRER EXISTENTE A RECUPERAR, COM PINTURA ANTI-CORROSIVA, ZANCAO E ACABAMENTO EM ESMALTE PREMILAR BRANCO SELO 2402, REF. VERRASAS OU EQUIVALENTE.	01
PT5	PORTÃO	ABRIR	2,40x1,00m	—	PORTÃO EM GRADE, EXISTENTE A RECUPERAR, 02 FOLHAS A PINTAR EM ESMALTE SINTÉTICO SEMBRILHO NA COR VERDE FOLHA-2418 VERRASAS OU SIMILAR.	01
PT6	PORTÃO	ABRIR	2,40x0,90m	—	PORTÃO EM GRADE, EXISTENTE A RECUPERAR, 02 FOLHAS A PINTAR EM ESMALTE SINTÉTICO SEMBRILHO NA COR VERDE FOLHA-2418 VERRASAS OU SIMILAR.	01

QUADRO DE ÁREAS	
DISCRIMINAÇÃO	QUANT.
ÁREA DO TERRENO	1.867,00 m²
ÁREA DE CONSTRUÇÃO TOTAL FINAL	1.118,08 m²
ÁREA DE COBERTURA TOTAL EM TELHA CERÂMICA EXISTENTE+AMPLIAÇÃO	1.286,55 m²
ÁREA DE COBERTURA EM TELHA TRAPEZOIDAL METÁLICA (QUADRA)	374,10 m²
ÁREA DE COBERTURA EM LAJE (ÁREA DE SERVIÇO + CASA DE GÁS)	5,55 m²
ÁREA DE PISO TOTAL (QUADRA)	509,36 m²
ÁREA DE PISO TOTAL DA EDIFICAÇÃO (ESCOLA EXISTENTE+AMPLIAÇÃO)	1.009,14 m²
TAXA DE OCUPAÇÃO	59,88 %
ÍNDICE DE APROVEITAMENTO	0,60

HISTÓRICO		
ALTERAÇÃO	REVISÃO	DATA
1.		
2.		
3.		
4.		
5.		

ARQUITETO(A):	ENGENHEIRO(A) RESPONSÁVEL:	PROPRIETÁRIO:
DUBSY RAYKANY DE BRITO SILVA CAU-A196199-3		



**GOVERNO DO ESTADO DO PIAUÍ**

**SEDUC - SECRETARIA DE ESTADO DA EDUCAÇÃO**

**UNIDADE ESCOLAR HELENA AQUINO**

DEPARTAMENTO: UNIDADE DE GESTÃO DA REDE FÍSICA

TÍTULO DO PROJETO: PROJETO ARQUITETÔNICO

PROJETO DO SERVIÇO: RUA PEDRO BRITO, S/N, BAIRRO ALVORADA, TERESINA.

TÍTULO DO DESENHO: PLANTA BAIXA

MUNICÍPIO: TERESINA, PIAUÍ

DESENHO: DEBISY

FASE: PROJETO EXECUTIVO

ZONA: URBANA

DATA: MARÇO / 2022

DESENHO: **ARQ**

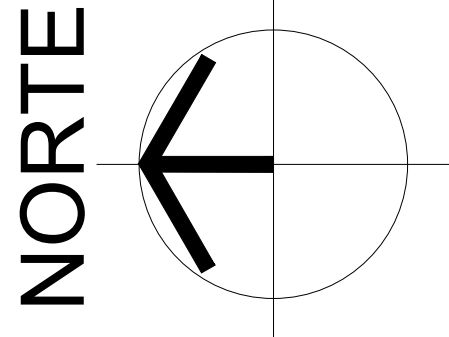
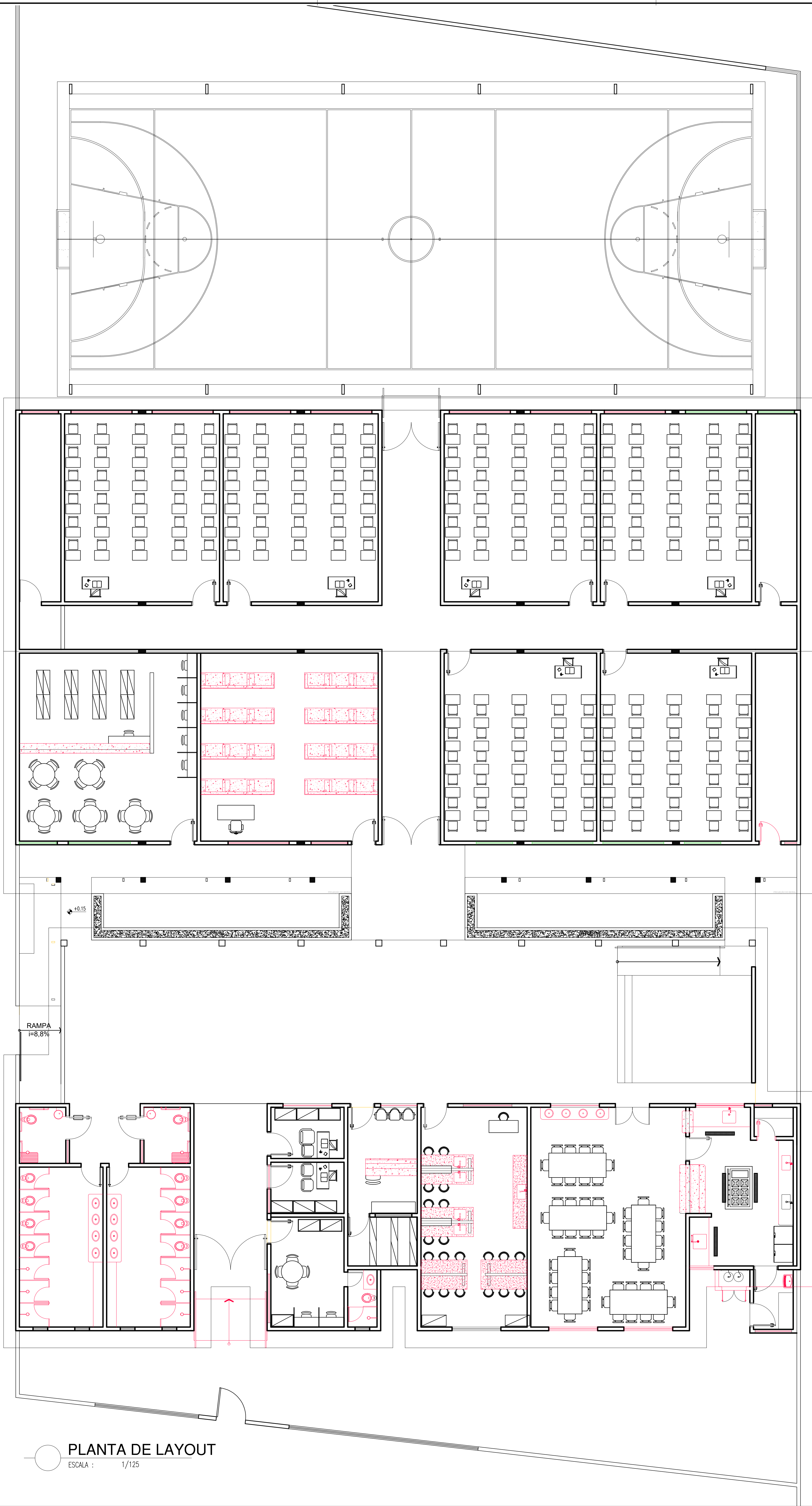
FRANÇISA: **03/23**

ESCALA: DIVERSAS

REVISÃO: REVISÃO 02

PLANTA BAIXA - CONSTRUIR






LEGENDA  
— ALVENARIA EXISTENTE/MANTER  
— ALVENARIA EXISTENTE/DEMOLIR  
— PEÇA A INSTALAR/EM FALTA  
— PEÇA INSTALADA/INCOMPLETA

PLANTA DE LAYOUT  
ESCALA : 1/125

HISTÓRICO		
ALTERAÇÃO	REVISÃO	DATA
1.		
2.		
3.		
4.		
5.		

ARQUITETO(A):	ENGENHEIRO(A) RESPONSÁVEL:	PROPRIETÁRIO:
DUBSY RAYANNO DE BRITO SILVA CAU-A198199-3		



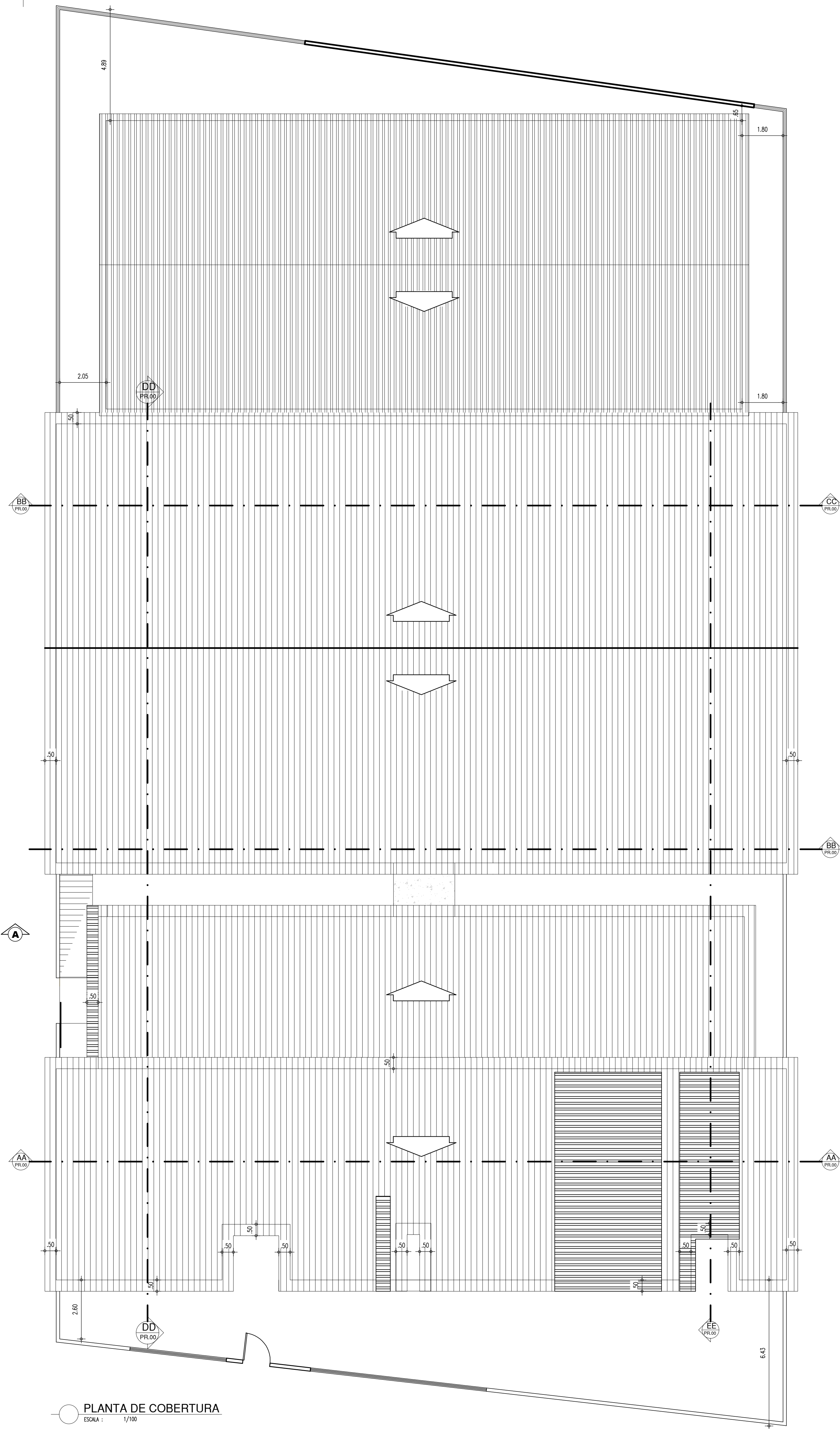

GOVERNO DO ESTADO DO PIAUÍ

SEDUC - SECRETARIA DE ESTADO DA EDUCAÇÃO

UNIDADE ESCOLAR HELENA AQUINO

DEPARTAMENTO: UNIDADE DE GESTÃO DA REDE FÍSICA	DESENHO: ARQ
TÍTULO DO PROJETO: PROJETO ARQUITETÔNICO	FRANQUIA: 04/23
ENDEREÇO DO SERVIÇO: RUA PEDRO BRITO, S/N, BAIRRO ALVORADA, TERESINA.	
TÍTULO DO DESENHO: PLANTA DE LAYOUT	
MUNICÍPIO: TERESINA, PIAUÍ	ZONA: URBANA
DESENHO: DEISY	FASE: PROJETO EXECUTIVO
	DATA: MARÇO / 2022
	ESCALA: DIVERSAS
	REVISÃO: REVISÃO 02






PLANTA DE COBERTURA  
ESCOLA 1/98

LEGENDA			ÁREA
(B)		TELHADO CERÂMICO APARENTE	1.141,73m²
(D)		TELHADO METÁLICO APARENTE	373,00 m²
(U)		TELHADO A CONSTRUIR	72,28 m²
(M)		LAJE APARENTE	6,40 m²

HISTÓRICO		
ALTERAÇÃO	REVISÃO	DATA
1.		
2.		
3.		
4.		
5.		

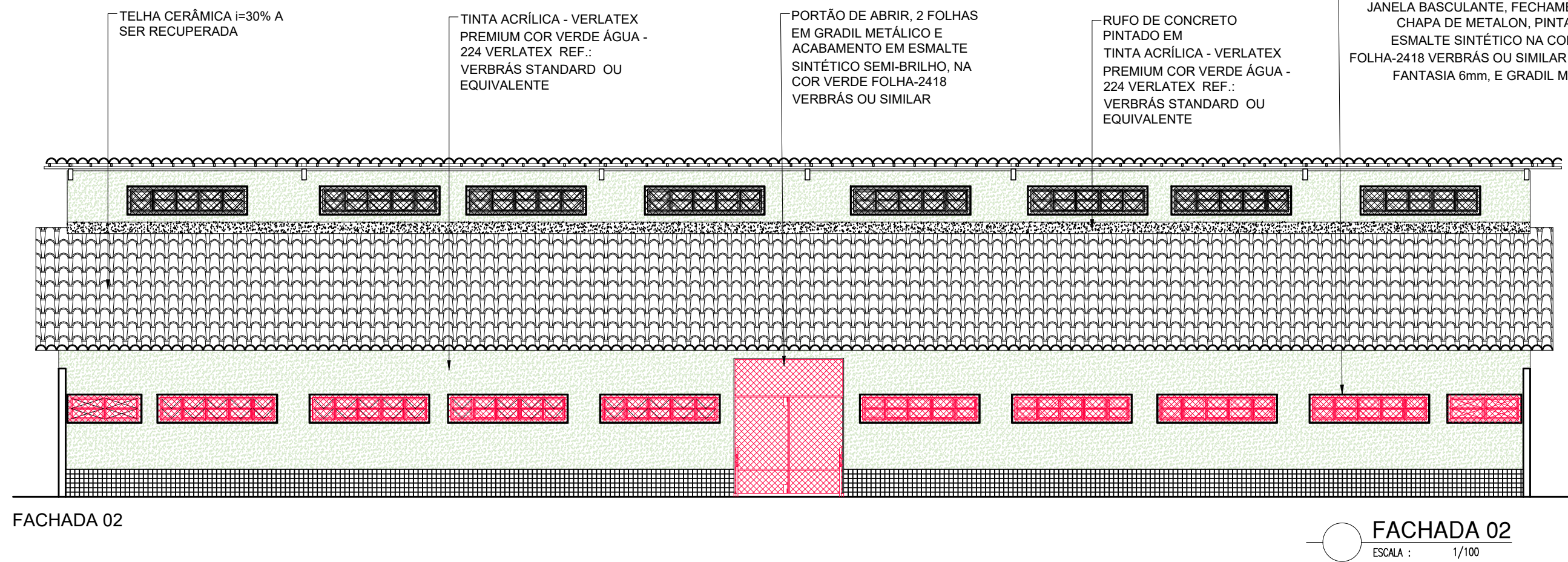
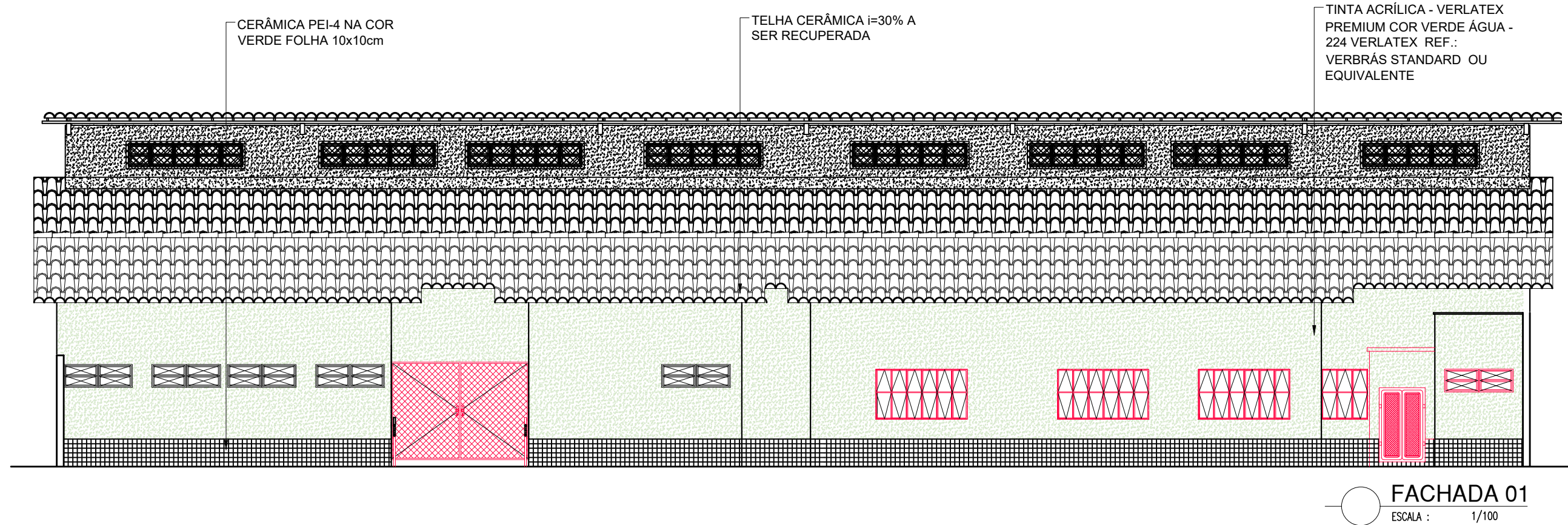
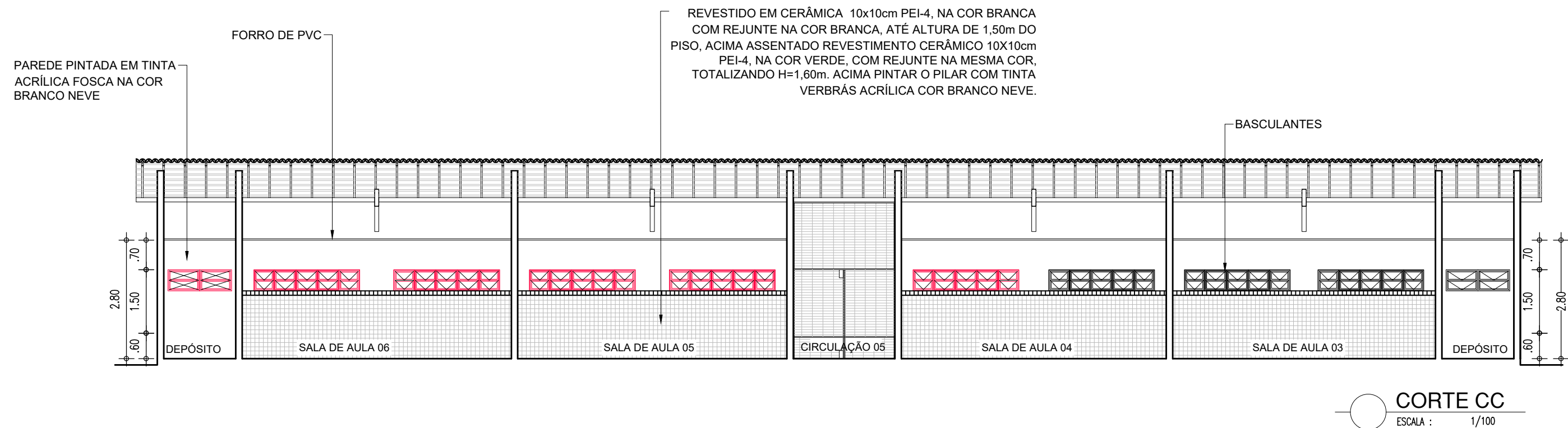
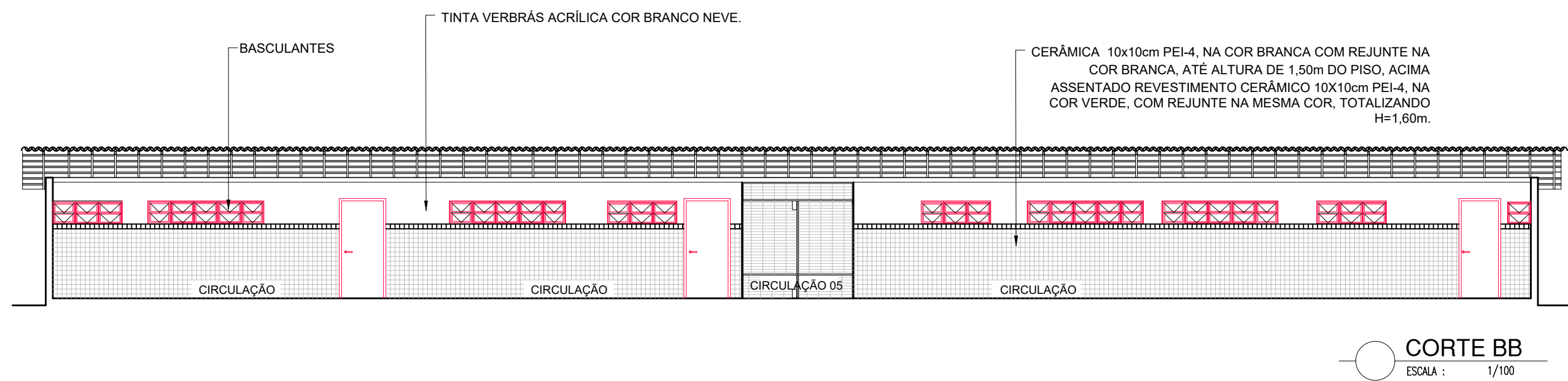
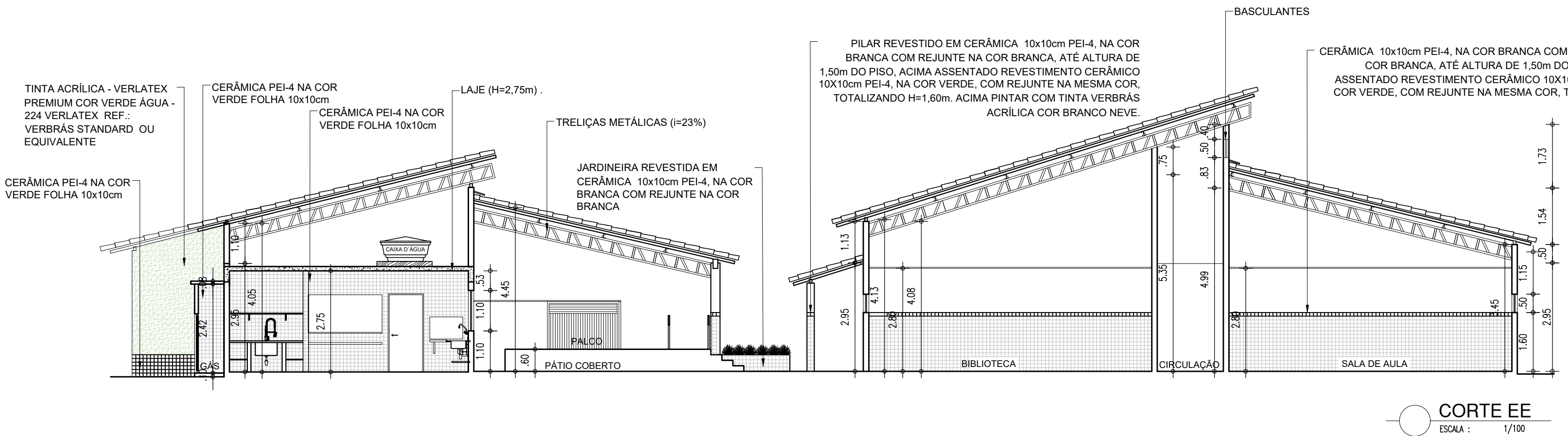
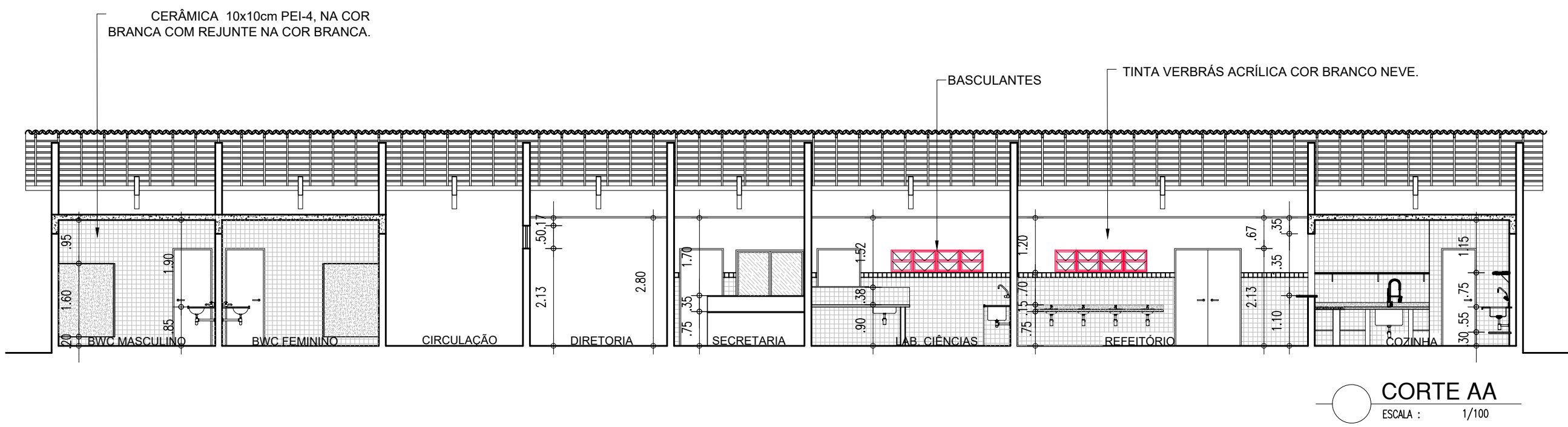
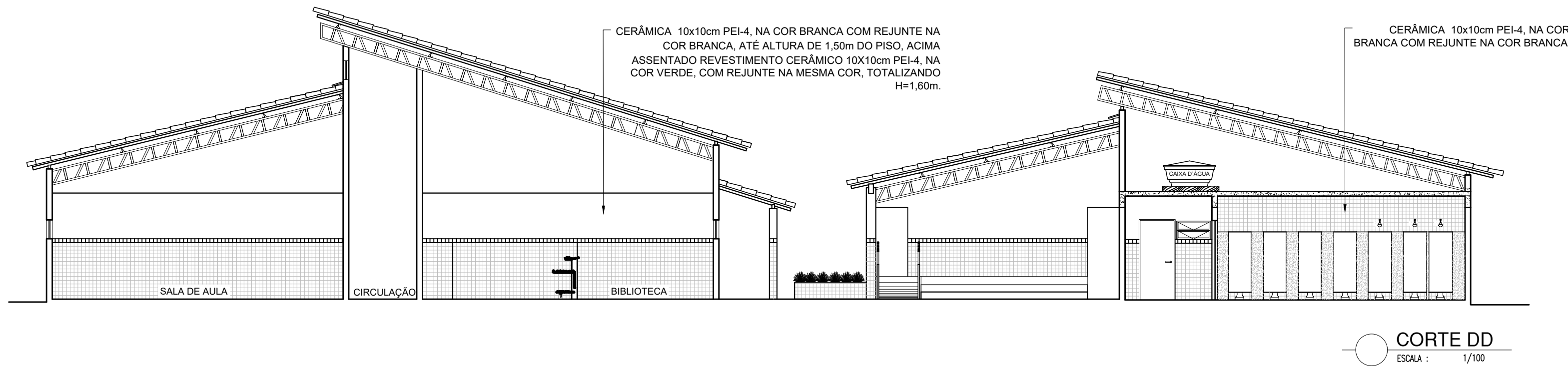
ARQUITETO(A):	ENGENHEIRO(A) RESPONSÁVEL:	PROPRIETÁRIO:
DUSY RAYANNO DE BRITO SILVA CAU A 198199-3		

 <b>GOVERNO DO ESTADO DO PIAUÍ</b>	
SEDUC - SECRETARIA DE ESTADO DA EDUCAÇÃO UNIDADE ESCOLAR HELENA AQUINO	
DEPARTAMENTO: UNIDADE DE GESTÃO DA REDE FÍSICA	DESENHO: <b>ARQ</b>
TÍTULO DO PROJETO: PROJETO ARQUITETÔNICO	FRANCHA: <b>05/23</b>
ENDEREÇO DO SERVIÇO: RUA PEDRO BRITO, S/N, BAIRRO ALVORADA, TERESINA.	
TÍTULO DO DESENHO: PLANTA DE COBERTURA	
MUNICÍPIO: TERESINA, PIAUÍ	ZONA: URBANA
DESENHO: DEISY	FASE: PROJETO EXECUTIVO
	DATA: MARÇO / 2022
	REVISÃO: REVISÃO 02
	ESCALA: 1:100

CCB PEDRA  
red. 07 03 00  
relat. 07 03 00  
proj. 07 03 00  
des. 07 03 00  
maquet. 07 03 00  
impr. 07 03 00  
240  
250  
255



LEGENDA  
ALVENARIA EXISTENTE/MANTER  
ALVENARIA EXISTENTE/DEMOLIR  
PEÇA A INSTALAR/EM FALTA  
PEÇA INSTALADA/INCOMPLETA



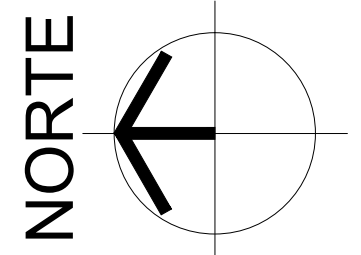

LEGENDA  
ALVENARIA EXISTENTE/MANTER  
ALVENARIA EXISTENTE/DEMOLIR  
PEÇA A INSTALAR/EM FALTA  
PEÇA INSTALADA/INCOMPLETA

HISTÓRICO		
ALTERAÇÃO	REVISÃO	DATA
1.		
2.		
3.		
4.		
5.		
ARQUITETO(A):	ENGENHEIRO(A) RESPONSÁVEL:	PROPRIETÁRIO:
DUBSY RAYANNO DE BRITO SILVA CAU-A198199-3		

<b>GOVERNO DO ESTADO DO PIAUÍ</b>		
SEDUC - SECRETARIA DE ESTADO DA EDUCAÇÃO UNIDADE ESCOLAR HELENA AQUINO		
DEPARTAMENTO: UNIDADE DE GESTÃO DA REDE FÍSICA	DESENHO: ARQ	
TÍTULO DO PROJETO: PROJETO ARQUITETÔNICO	FRANQUIA: 06/12	
ENDEREÇO DO SERVIÇO: RUA PEDRO BRITO, S/N, BAIRRO ALVORADA, TERESINA.	ESCALA: 1:100	
TÍTULO DO DESENHO: CORTES E FACHADAS	REVISÃO: 02	
MUNICÍPIO: TERESINA, PIAUÍ	ZONA: URBANA	
DESENHO: DEISY	FASE: PROJETO EXECUTIVO	DATA: MARÇO / 2022

COB PEDRA  
red 07 03  
relva 07 03  
gram 07 03  
cort 07 03  
margaria 07 03  
08 03  
09 03  
240 03  
243 03






LEGENDA		ÁREA
01	PISO DE ALTA-RESISTÊNCIA SOBRE CONTRA-PISO DE CONCRETO, COR CINZA, PLACAS 1,8x1,5m, JUNTAS ACRÍLICAS COR BRONZE.	900,44 m²
02	CERÂMICA 30x30cm, NA COR BRANCA, REJUNTE NA COR CINZA MÉDIO.	143,42m²
03	PISO CIMENTADO	374,10 m²
04	PISO CIMENTADO À CONSTRUIR	402,76 m²
05	BLOCO INTERTRAVADO À CONSTRUIR	108,10 m²
04	BLOCO INTERTRAVADO À CONSTRUIR	42,50 m²

INÍCIO E SENTIDO DE PAGINAÇÃO

HISTÓRICO		
ALTERAÇÃO	REVISÃO	DATA
1.		
2.		
3.		
4.		
5.		

ARQUITETO(A):	ENGENHEIRO(A) RESPONSÁVEL:	PROPRIETÁRIO:
DUSY RAYANNO DE BRITO SILVA CAU-A198199-3		

 <b>GOVERNO DO ESTADO DO PIAUÍ</b>	
SEDUC - SECRETARIA DE ESTADO DA EDUCAÇÃO UNIDADE ESCOLAR HELENA AQUINO	
DEPARTAMENTO: UNIDADE DE GESTÃO DA REDE FÍSICA	DESENHO: <b>ARQ</b>
TÍTULO DO PROJETO: PROJETO ARQUITETÔNICO	FRANCHA: <b>07/12</b>
ENDEREÇO DO SERVIÇO: RUA PEDRO BRITO, S/N, BAIRRO ALVORADA, TERESINA.	
TÍTULO DO DESENHO: PLANTA DE PAGINAÇÃO DE PISO	
MUNICÍPIO: TERESINA, PIAUÍ	ZONA: URBANA
DESENHO: DEISY	FASE: PROJETO EXECUTIVO
	DATA: MARÇO / 2022
	REVISÃO: REVISÃO 02
	ESCALA: 1:100

ESTRUTURA PARA O RECEBIMENTO DE QUADRO DE ENERGIA

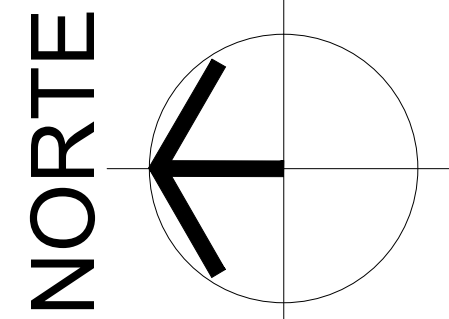
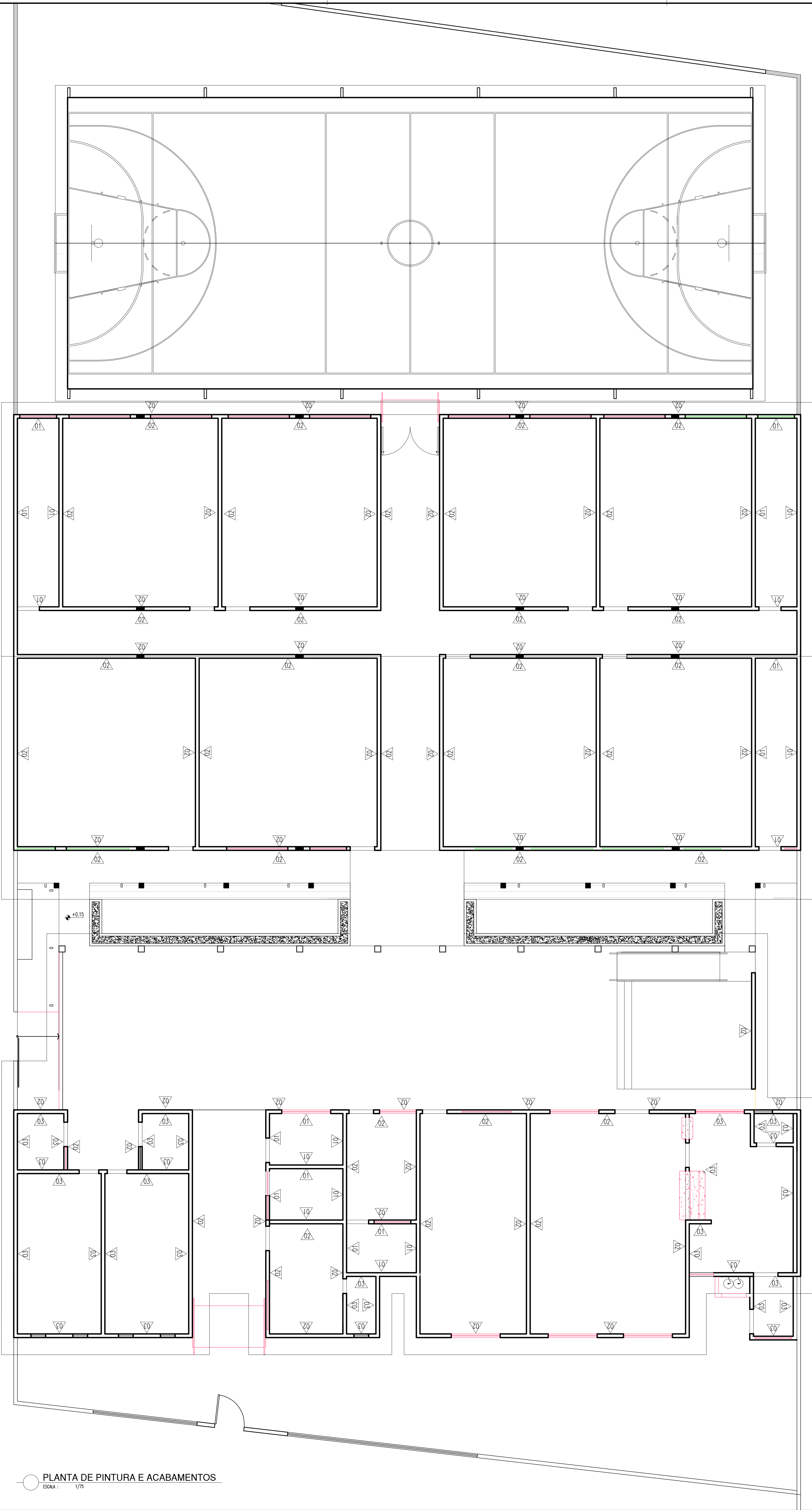
POSTE COM TRANSFORMADOR DE ENERGIA

PLANTA DE PISO

ESCALA: 1/100

COB PEDRA  
red 07 03 00  
relva 07 03 00  
gram 07 03 00  
carr 07 03 00  
luc 07 03 00  
margaria 07 03 00  
m 07 03 00  
40 07 03 00  
240 07 03 00  
253 07 03 00






LEGENDA	
01	PINTURA E REVESTIMENTOS : - PINTURA COM TINTA ACRÍLICA FOSCA NA COR BRANCO NEVE.
02	PINTURA E REVESTIMENTOS : - REVESTIMENTO CERÂMICO 10x10cm PEI-4, NA COR BRANCA COM REJUNTE NA COR BRANCA, ATÉ ALTURA DE 1.50m DO PISO. ACIMA SERÁ ASSENTADO REVESTIMENTO CERÂMICO 10X10cm PEI-4, NA COR VERDE, COM REJUNTE NA MESMA COR, TOTALIZANDO H=1.60m. ACIMA PINTAR A PAREDE COM TINTA VERBRÁS ACRÍLICA COR BRANCO NEVE.
03	PINTURA E REVESTIMENTOS : - REVESTIMENTO CERÂMICO 10X10cm PEI-4, NA COR BRANCA COM REJUNTE NA COR BRANCA, ATÉ O TETO;

NOTAS:  
NOS AMBIENTES EM QUE NÃO FOREM INDICADOS ESPECIFICAÇÕES DE PISO, DEVERÁ SER MANTIDO O PISO EXISTENTE, RECUPERANDO AS PEÇAS DANIFICADAS.

HISTÓRICO		
ALTERAÇÃO	REVISÃO	DATA
1.		
2.		
3.		
4.		
5.		

ARQUITETO(A): DEISY NAYANNY DE BRITO SILVA CAU A 196199-3	ENGENHEIRO(A) RESPONSÁVEL:	PROPRIETÁRIO:
---	----------------------------	---------------



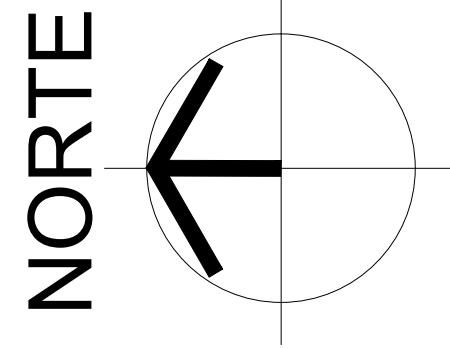
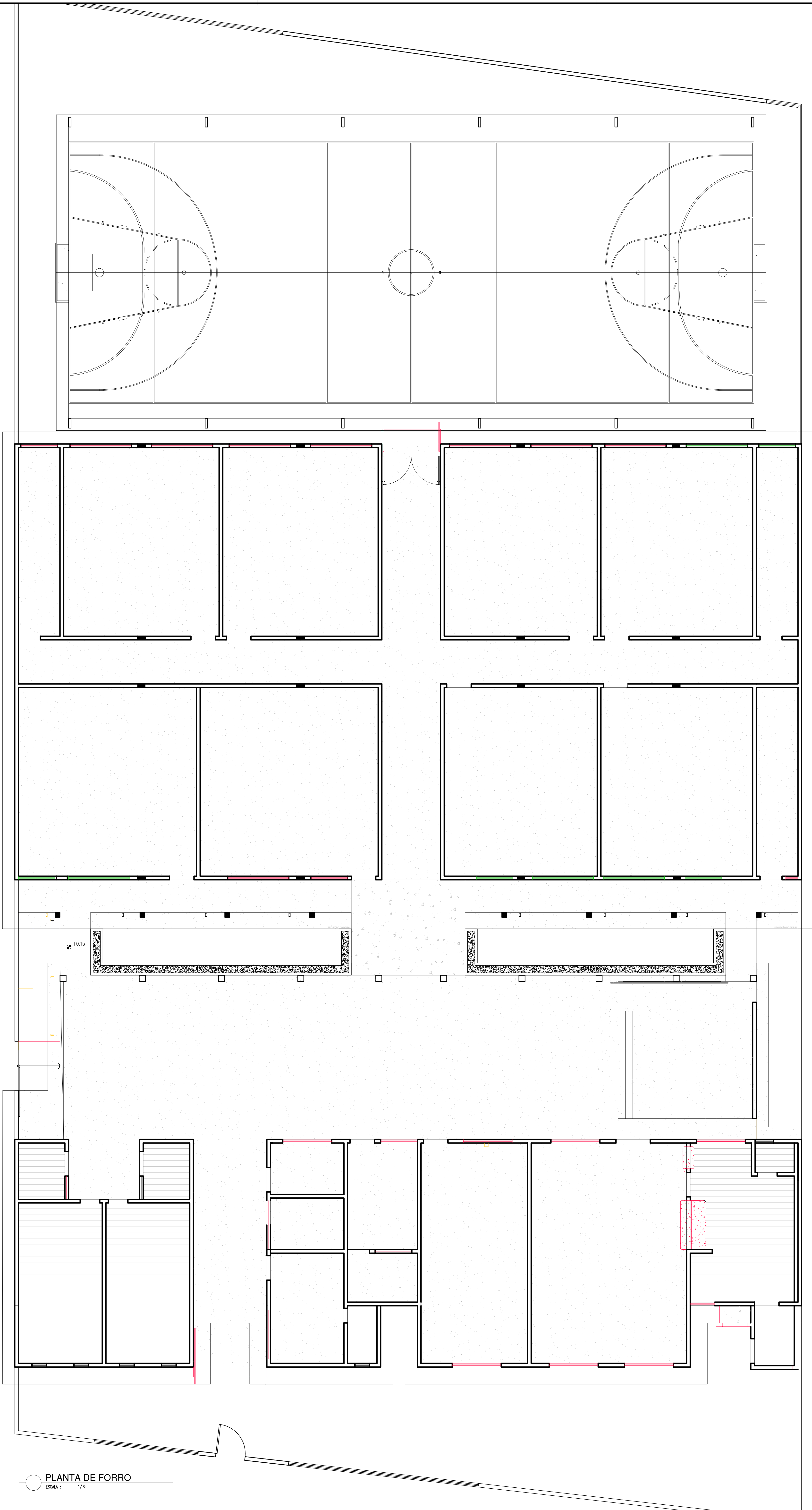
**GOVERNO DO ESTADO DO PIAUÍ**  
SEDUC | SECRETARIA DE ESTADO DA EDUCAÇÃO  
UNIDADE ESCOLAR HELENA AQUINO

DEPARTAMENTO: UNIDADE DE GESTÃO DA REDE FÍSICA	DESENHO: <b>ARQ</b>
TÍTULO DO PROJETO: PROJETO ARQUITETÔNICO	FRANQUIA: <b>08/12</b>
ENDEREÇO DO SERVIÇO: RUA PEDRO BRITO, S/N, BAIRRO ALVORADA, TERESINA.	ESCALA: 1:75
TÍTULO DO DESENHO: PLANTA DE ACABAMENTO E REVESTIMENTO	DATA: MARÇO / 2022
MUNICÍPIO: TERESINA, PIAUÍ	REVISÃO: REVISÃO 02
DESENHO: DEISY	FASE: PROJETO EXECUTIVO

PLANTA DE PINTURA E ACABAMENTOS  
ESCALA : 1/75

COB PEDRA  
01  
02  
03  
04  
05  
06  
07  
08  
09  
10  
11  
12  
13  
14  
15  
16  
17  
18  
19  
20  
21  
22  
23  
24  
25  
26  
27  
28  
29  
30  
31  
32  
33  
34  
35  
36  
37  
38  
39  
40  
41  
42  
43  
44  
45  
46  
47  
48  
49  
50  
51  
52  
53  
54  
55  
56  
57  
58  
59  
60  
61  
62  
63  
64  
65  
66  
67  
68  
69  
70  
71  
72  
73  
74  
75  
76  
77  
78  
79  
80  
81  
82  
83  
84  
85  
86  
87  
88  
89  
90  
91  
92  
93  
94  
95  
96  
97  
98  
99  
100






LEGENDA			ÁREA
01		FORRO FALSO EM PLACAS DE PVC, COR BRANCO NEVE	900,78m²
02		LAJE DE FORRO	86,00 m²
03		LAJE EM CONCRETO IMPERMEABILIZADA	19,02 m²
04		ESTRUTURA DO TELHADO APARENTE	374,10 m²

HISTÓRICO		
ALTERAÇÃO	REVISÃO	DATA
1.		
2.		
3.		
4.		
5.		

ARQUITETO(A):	ENGENHEIRO(A) RESPONSÁVEL:	PROPRIETÁRIO:
DUSY RAYANNO DE BRITO SILVA CAU-A198199-3		

**GOVERNO DO ESTADO DO PIAUÍ**  
SEDUC - SECRETARIA DE ESTADO DA EDUCAÇÃO  
UNIDADE ESCOLAR HELENA AQUINO

DEPARTAMENTO:  
UNIDADE DE GESTÃO DA REDE FÍSICA

TÍTULO DO PROJETO:  
PROJETO ARQUITETÔNICO

ENDEREÇO DO SERVIÇO:  
RUA PEDRO BRITO, S/N, BAIRRO ALVORADA, TERESINA.

TÍTULO DO DESENHO:  
PLANTA DE FORRO

MUNICÍPIO:  
TERESINA, PIAUÍ

ZONA:  
URBANA

DESENHO:  
DEISY

FASE:  
PROJETO EXECUTIVO

DATA:  
MARÇO / 2022

REVISÃO:  
REVISÃO 02

DESENHO:  
**ARQ**

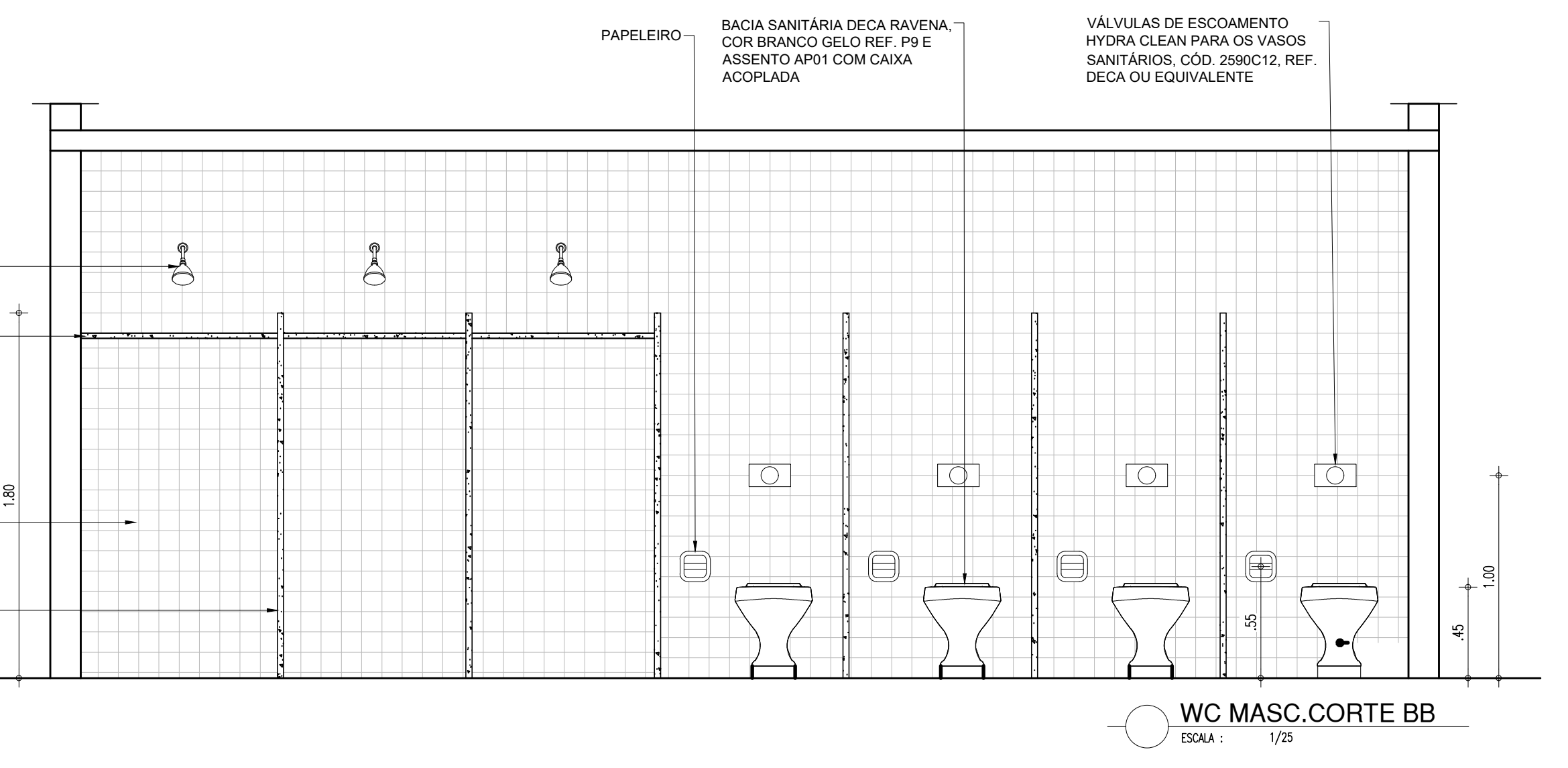
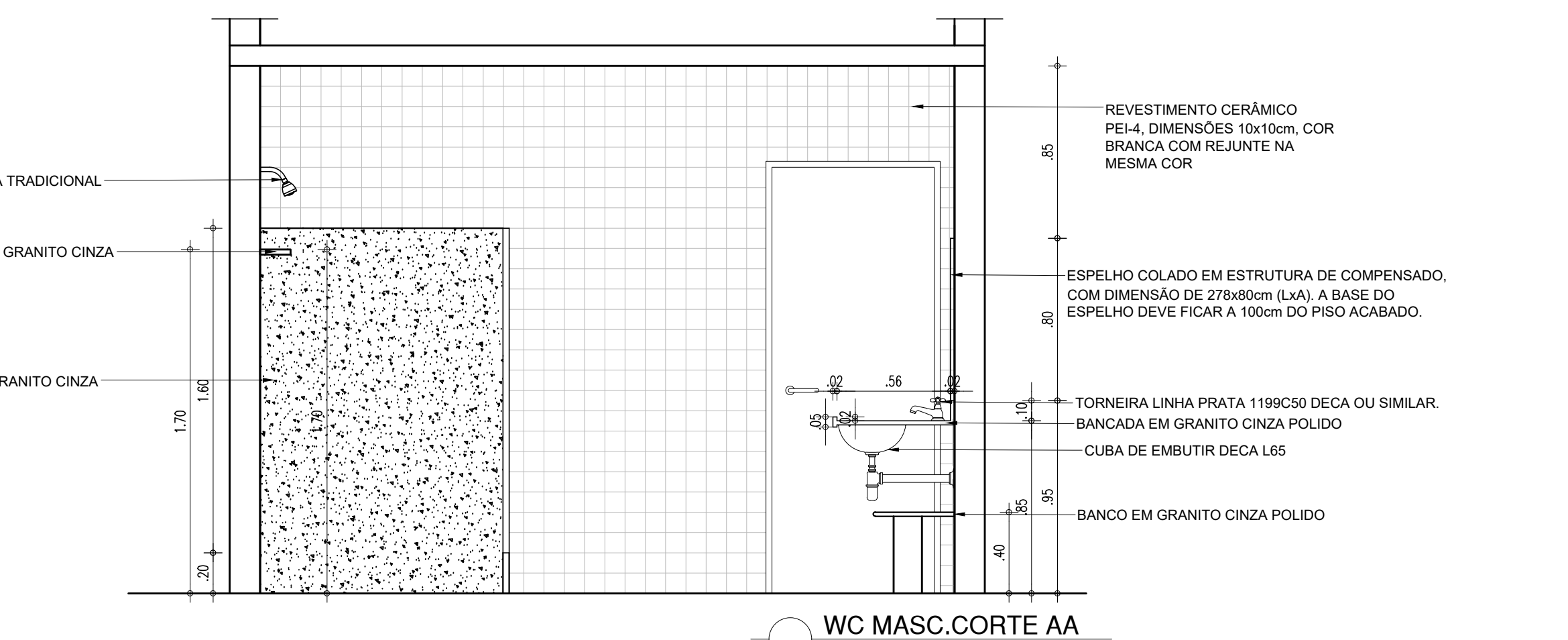
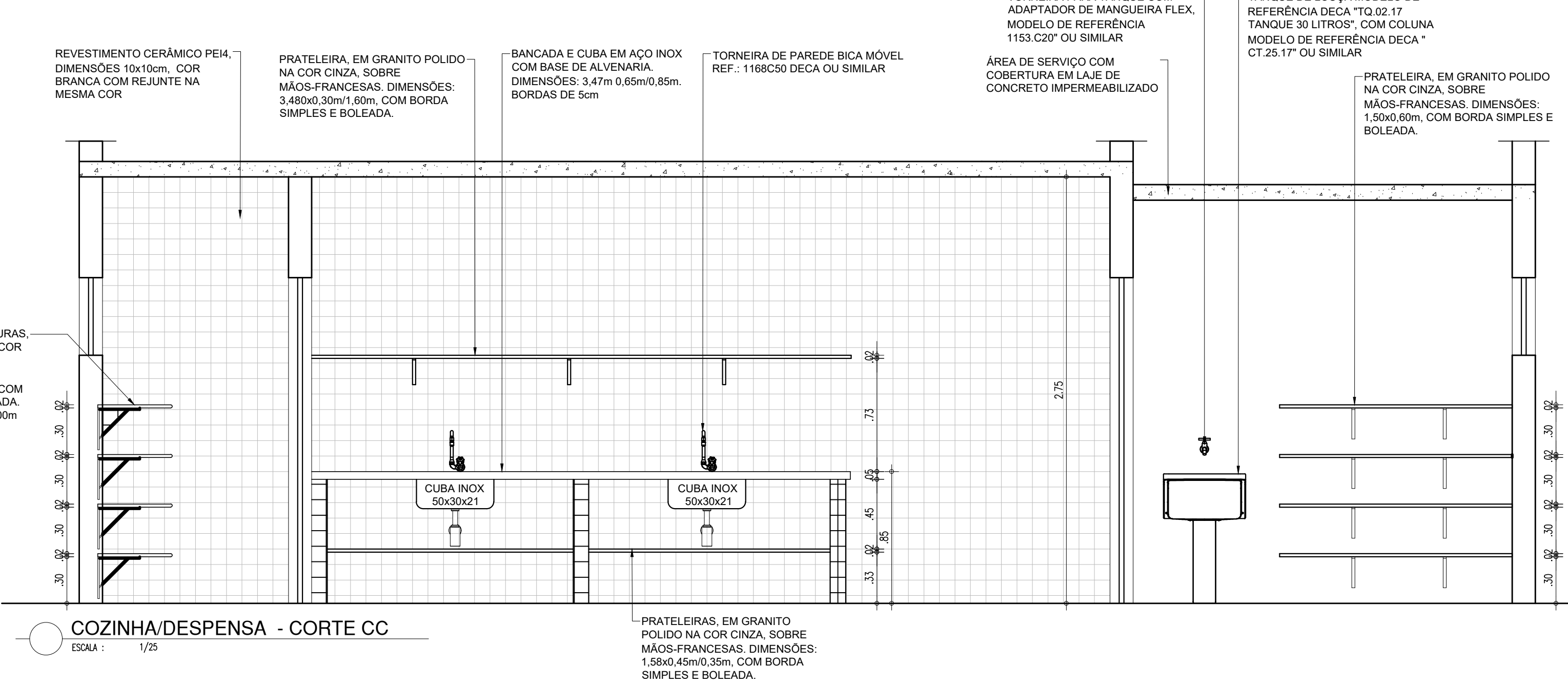
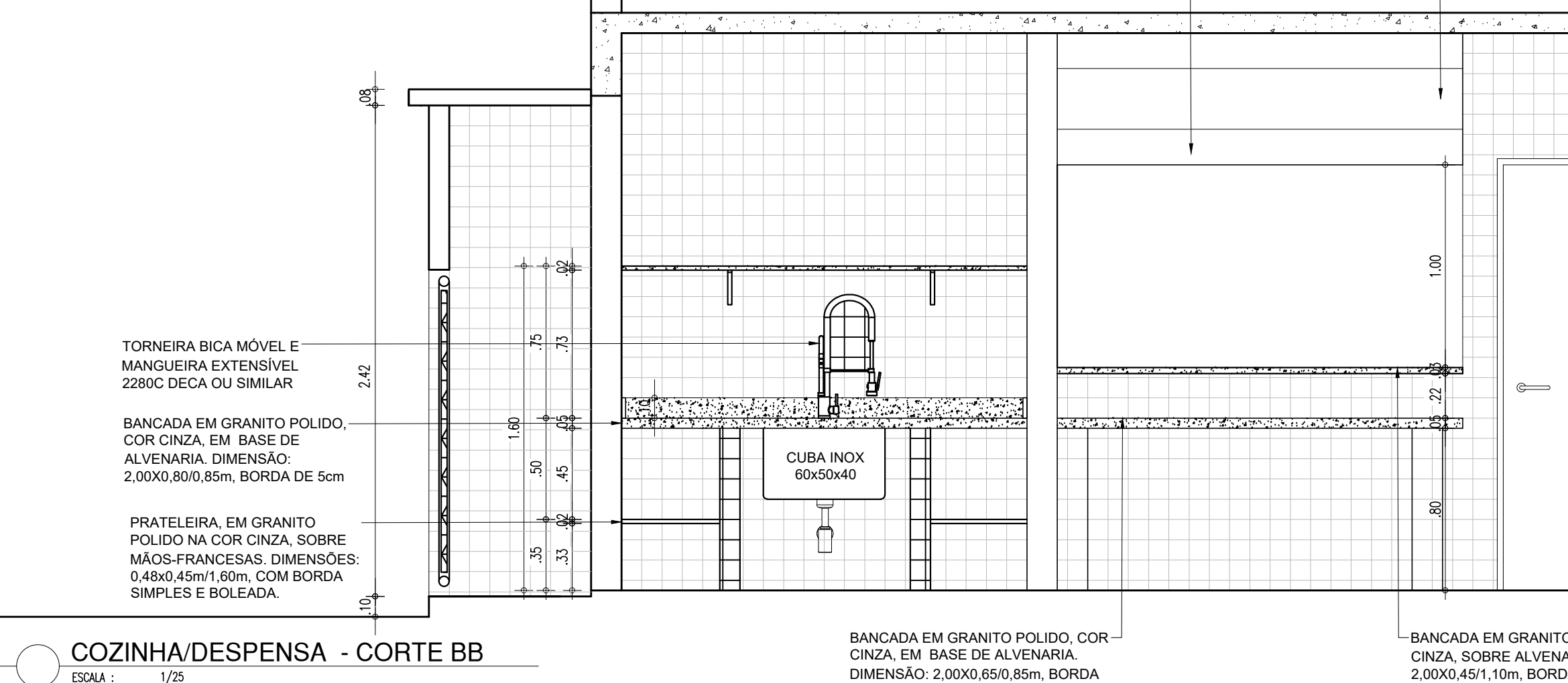
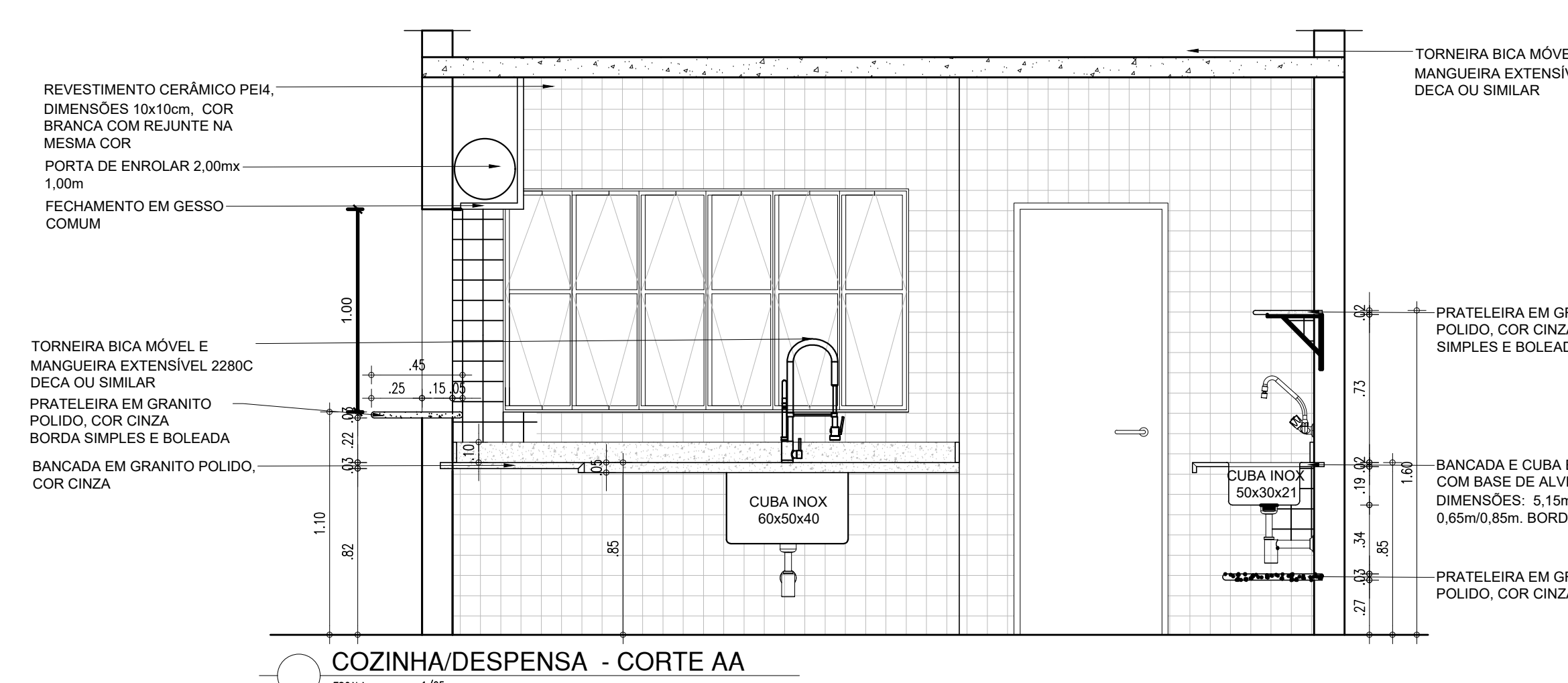
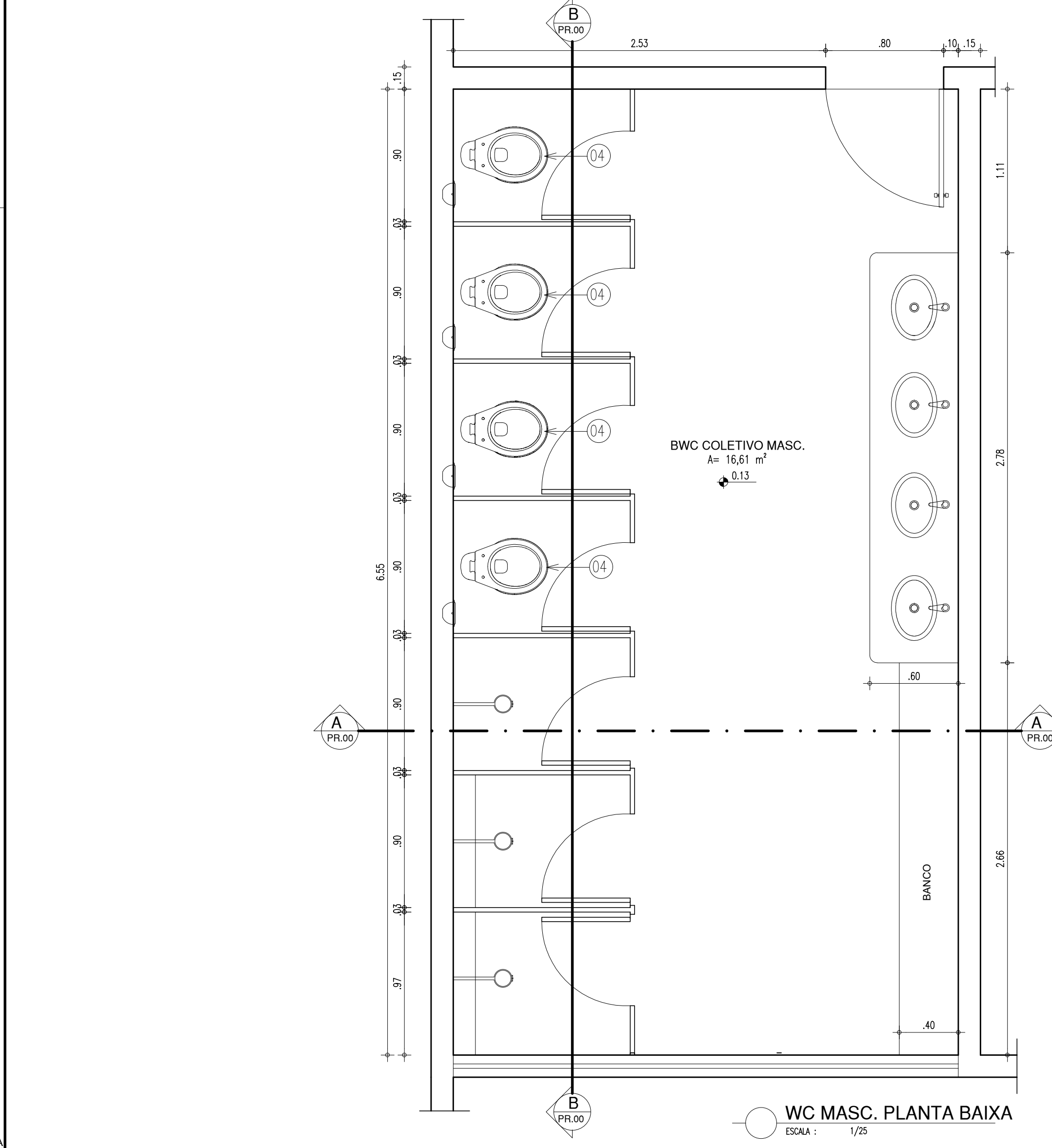
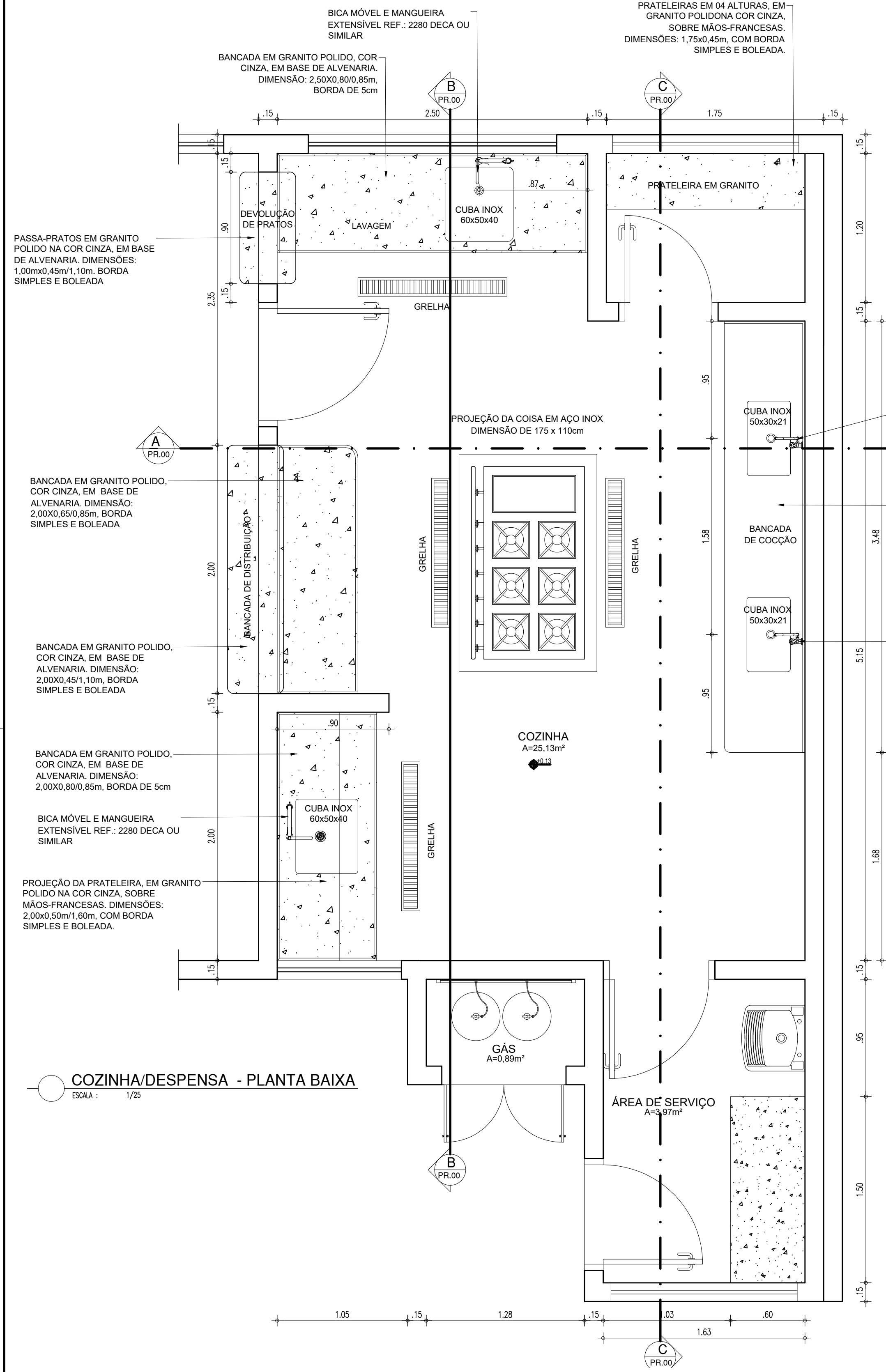
FRANCHA:  
**09/12**

ESCALA:  
DIVERSAS

PLANTA DE FORRO  
ESCALA: 1/75

CCB PDA  
red. 07  
verba 07  
geom 07  
cart 07  
elab 07  
maquiagem 07  
08  
09  
10  
11  
12  
13  
14  
15  
16  
17  
18  
19  
20  
21  
22  
23  
24  
25  
26  
27  
28  
29  
30  
31  
32  
33  
34  
35  
36  
37  
38  
39  
40  
41  
42  
43  
44  
45  
46  
47  
48  
49  
50  
51  
52  
53  
54  
55  
56  
57  
58  
59  
60  
61  
62  
63  
64  
65  
66  
67  
68  
69  
70  
71  
72  
73  
74  
75  
76  
77  
78  
79  
80  
81  
82  
83  
84  
85  
86  
87  
88  
89  
90  
91  
92  
93  
94  
95  
96  
97  
98  
99  
100



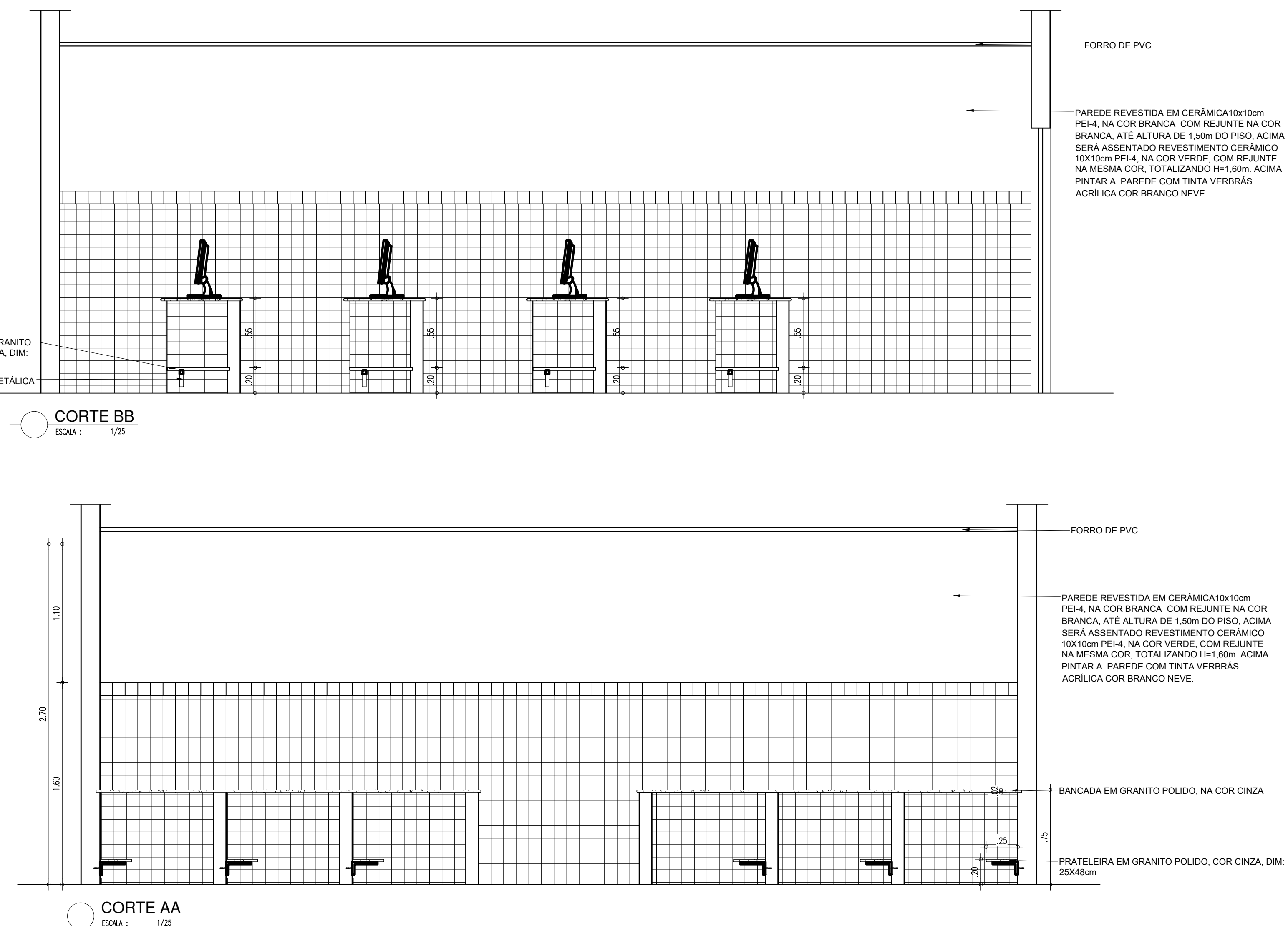


HISTÓRICO		
ALTERAÇÃO	REVISÃO	DATA
1.		
2.		
3.		
4.		
5.		

ARQUITETO(A):	ENGENHEIRO(A) RESPONSÁVEL:	PROPRIETÁRIO:
DUBSY RAYANNO DE BRITO SILVA CAU-A 198195-3		

GOVERNO DO ESTADO DO PIAUÍ	
SEDUC - SECRETARIA DE ESTADO DA EDUCAÇÃO	
UNIDADE ESCOLAR HELENA AQUINO	
DEPARTAMENTO: UNIDADE DE GESTÃO DA REDE FÍSICA	DESENHO: <b>ARQ</b>
TÍTULO DO PROJETO: PROJETO ARQUITETÔNICO	FRANCHA: <b>10/12</b>
FUNDAMENTO DO PROJETO: RUA PEDRO BRITO, S/N, BAIRRO ALVORADA, TERESINA.	ESCALA: DIVERSAS
TÍTULO DO DESENHO: DETALHAMENTO COZINHA E BANHEIRO	REVISÃO: REVISÃO 02
MUNICÍPIO: TERESINA, PIAUÍ	ZONA: URBANA
DESENHO: DEISY	FASE: PROJETO EXECUTIVO
DATA: MARÇO / 2022	





HISTÓRICO		
ALTERAÇÃO	REVISÃO	DATA
1.		
2.		
3.		
4.		
5.		

ARQUITETO(A):	ENGENHEIRO(A) RESPONSÁVEL:	PROPRIETÁRIO:
DEISY KATANYN DE BRITO SILVA CREA 156.098/3		

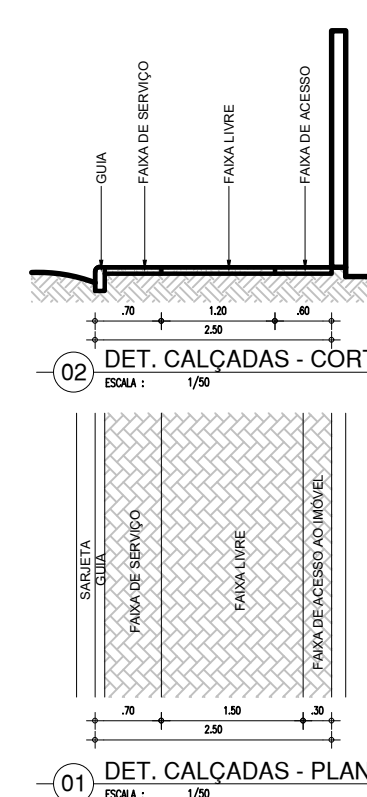
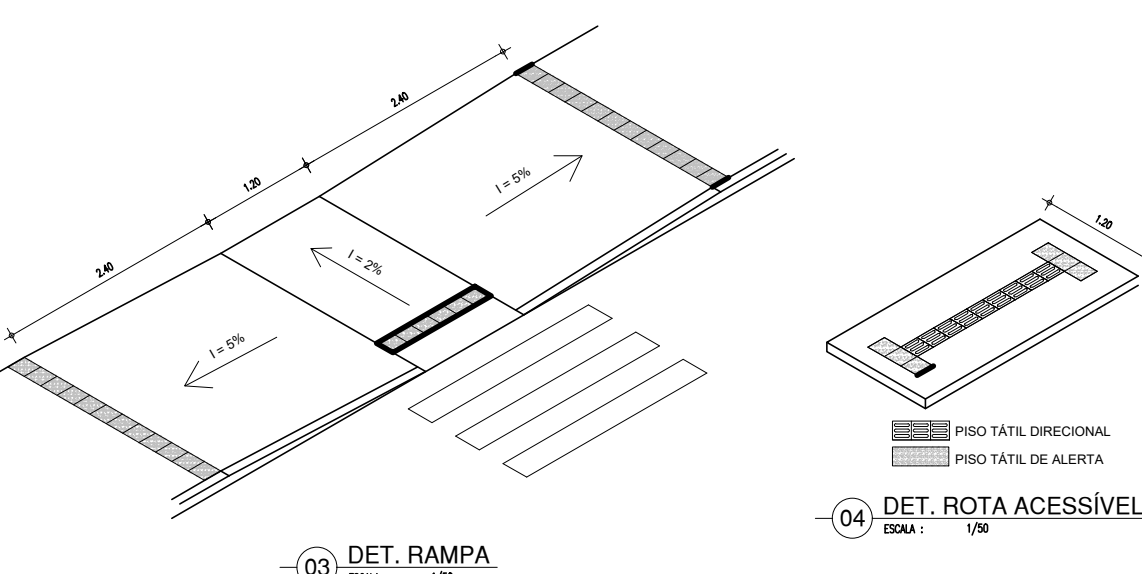
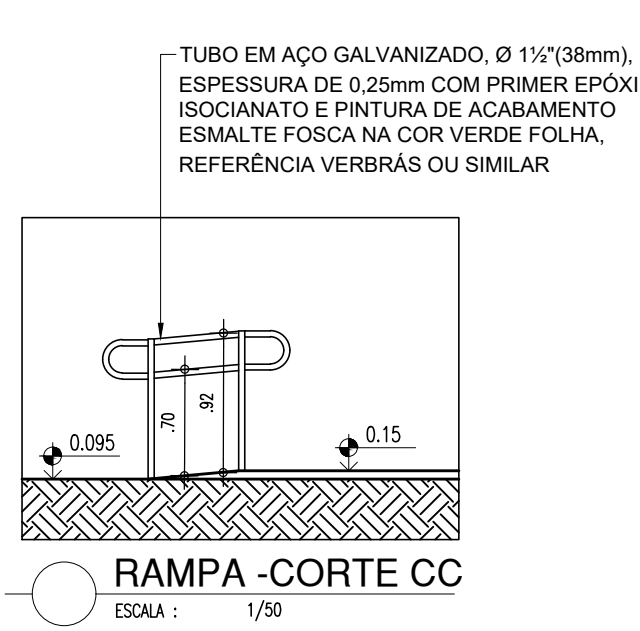
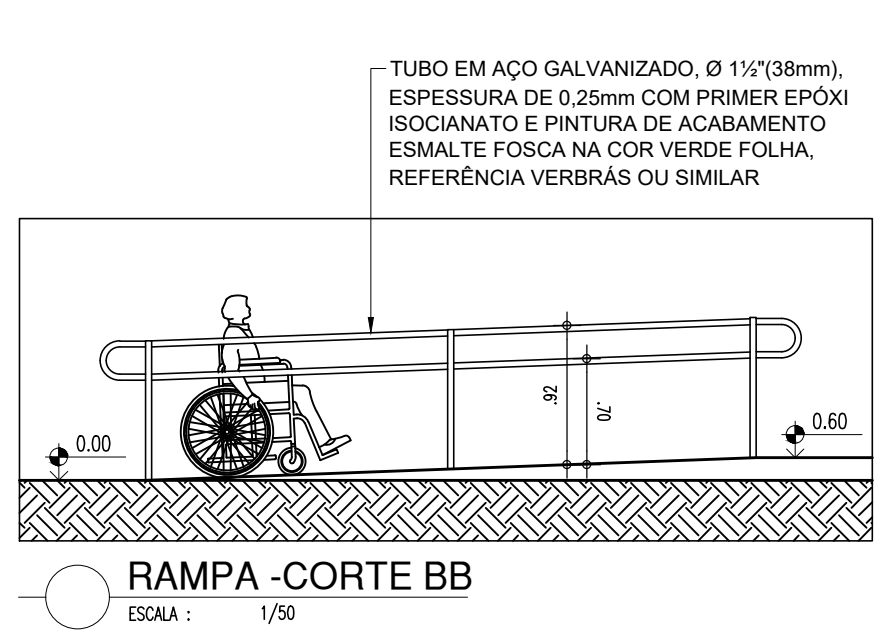
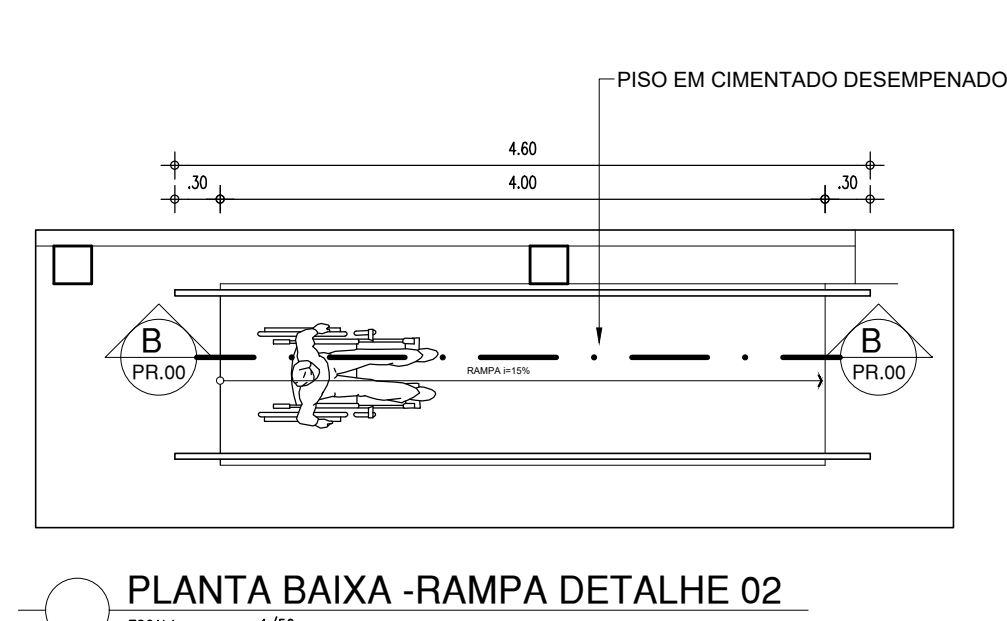
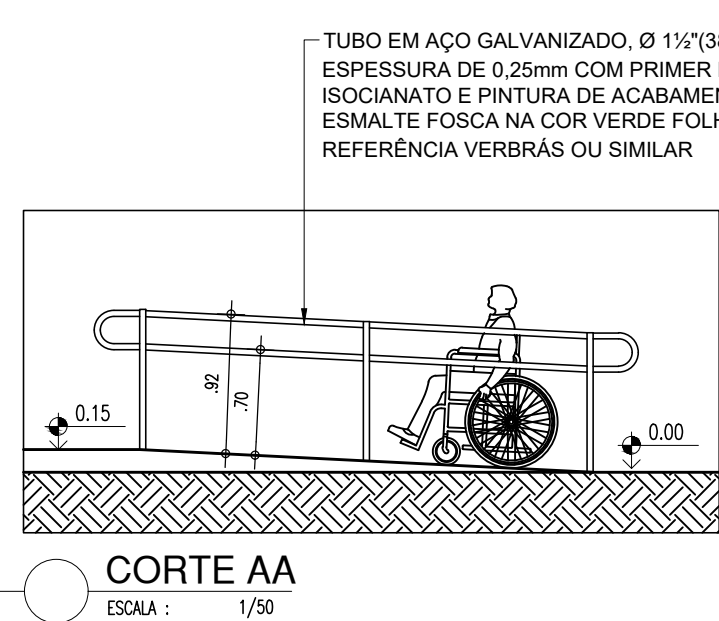
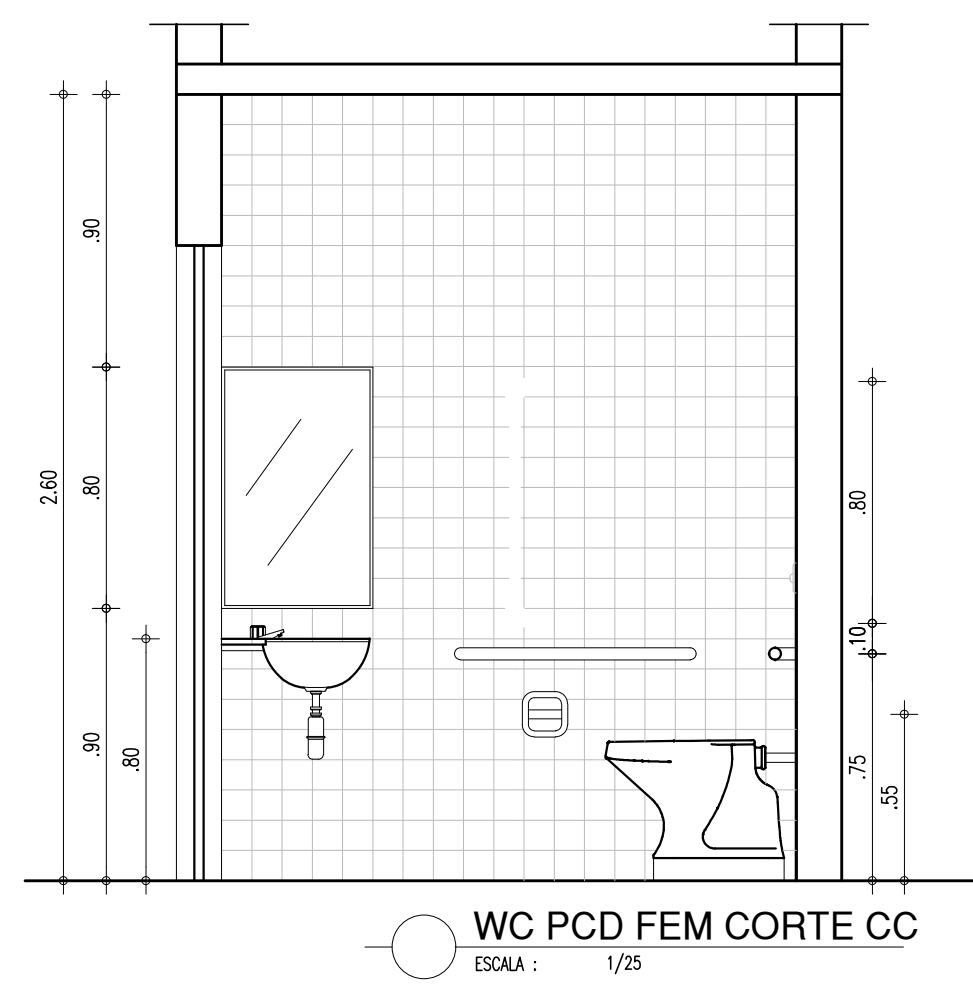
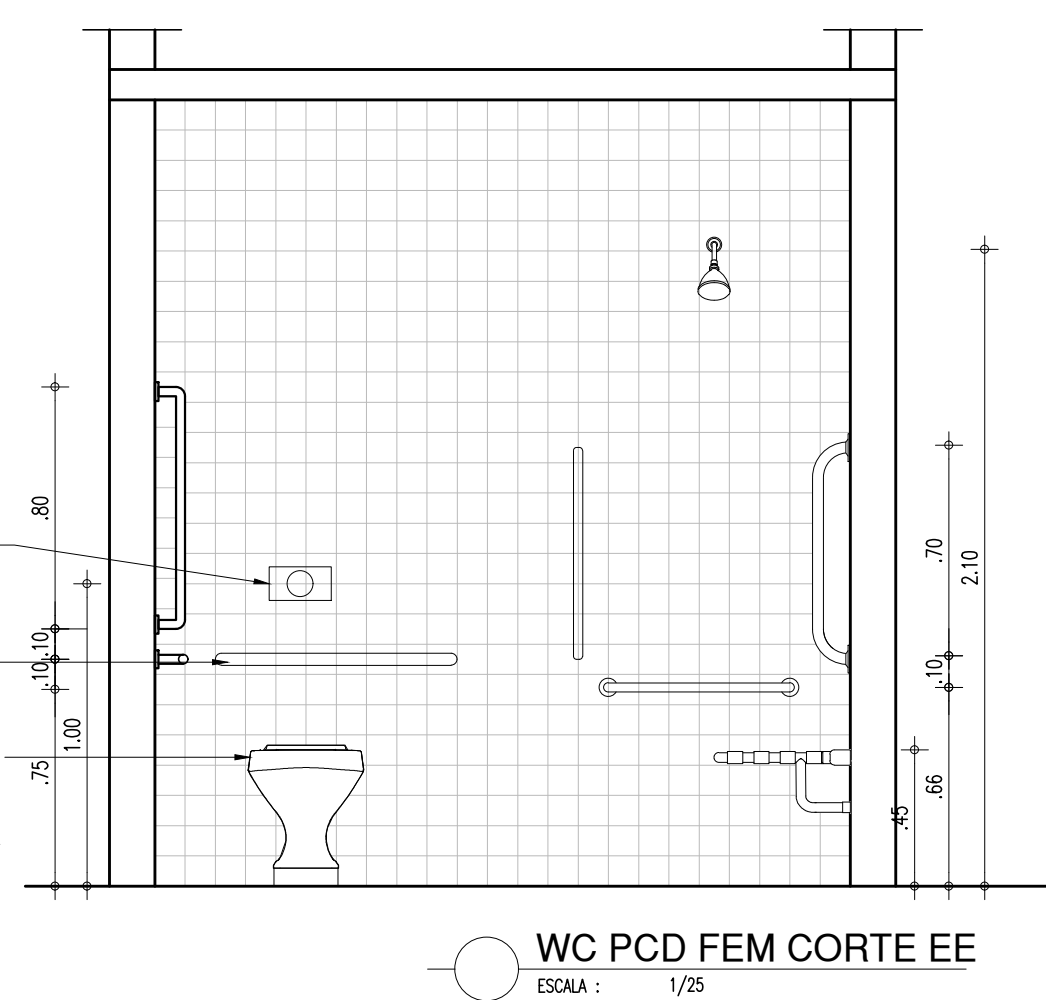
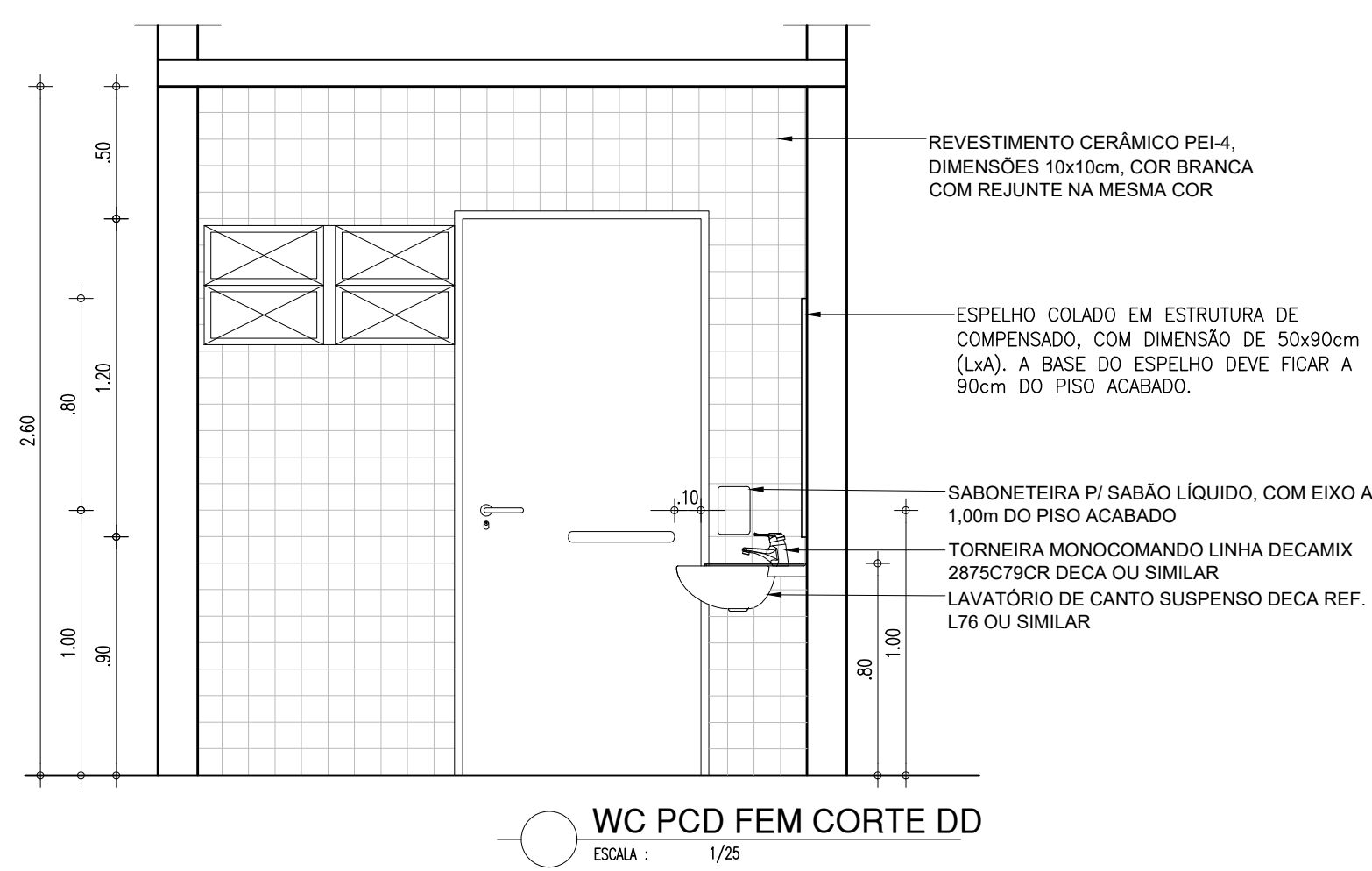
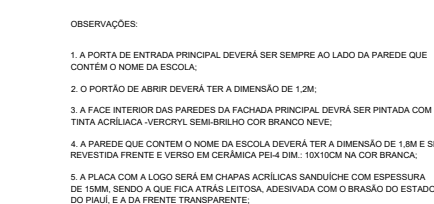



GOVERNO DO ESTADO DO PIAUÍ

SEDUC - SECRETARIA DE ESTADO DA EDUCAÇÃO  
UNIDADE ESCOLAR HELENA AQUINO

DEPARTAMENTO: UNIDADE DE GESTÃO DA REDE FÍSICA		DESENHO: <b>ARQ</b>	
TÍTULO DO PROJETO: PROJETO ARQUITETÔNICO		FRANÇA: <b>11/12</b>	
ENFERMEIRO DO SERVIÇO: RUA PEDRO BRITO, S/N, BAIRRO ALVORADA, TERESINA.			
TÍTULO DO DESENHO: DETALHAMENTO 02 - BIBLIOTECA E LABORATORIO DE INFORMÁTICA		ESCALA: DIVERSAS	
MUNICÍPIO: TERESINA, PIAUÍ	ZONA: URBANA	DATA: MARÇO / 2022	
DESENHO: DEISY	FASE: PROJETO EXECUTIVO	REVISÃO: REVISÃO 02	





 <p><b>SEDUC</b> SECRETARIA DA EDUCAÇÃO DO PIAUÍ</p>	<h1 style="margin: 0;">GOVERNO DO ESTADO DO PIAUÍ</h1> <h2 style="margin: 10px 0 0 0;">SEDUC - SECRETARIA DE ESTADO DA EDUCAÇÃO</h2> <h3 style="margin: 0 0 0 40px;">UNIDADE ESCOLAR HELENA AQUINO</h3>
<p>DEPARTAMENTO: UNIDADE DE GESTÃO DA REDE FÍSICA</p> <p>TÍTULO DO PROJETO: PROJETO ARQUITETÔNICO</p> <p>ENDEREÇO DO SERVIÇO: RUA PEDRO BRITO, S/N, BAIRRO ALVORADA, TERESINA.</p> <p>TÍTULO DO DESENHO: DET 03 - FACHADA EXT. LAB CIÊNCIAS, RAMPAS, WC PROF E WC ACESSÍVEL</p> <p>MUNICÍPIO: PIAUÍ</p> <p>DESENHO: DEISY</p>	<p>DESENHO: <b>ARQ</b></p> <p>FRANQUISA: <b>12/12</b></p> <p>ESCALA: DIVERSAS</p> <p>REVISÃO: REVISÃO 02</p>
<p>FASE: PROJETO EXECUTIVO</p>	<p>DATA: MARÇO / 2022</p>

	COR	PENAL
red	07	0.1
yellow	07	0.2
green	07	0.3
cyan	07	0.4
blue	07	0.5
magenta	07	0.6
white	07	0.7
08	07	0.1
40	40	0.1
94	94	0.1
240	240	0.1
253	253	0.1



QUADRO DE ESQUADRIAS

CÓD.	ESQUADRIA	TIPO	DIMENSÕES (LXH)	PEITORIL	ESPECIFICAÇÃO	QUANT.
BASCULANTES						
B1	BASCULANTE	ABRIR	0,90 x 0,50m	1,60m	JANELA BASCULANTE, ESTRUTURA DE METALON, PINTADA COM ESMALTE SINTÉTICO NA COR VERDE FOLHA-2418 VERBRÁS OU SIMILAR E VIDRO FANTASIA 6mm.	03
B2	BASCULANTE	ABRIR	2,00 x 0,50m	2,10m (ACIMA DA PORTA)	JANELA BASCULANTE, ESTRUTURA DE METALON, PINTADA COM ESMALTE SINTÉTICO NA COR VERDE FOLHA-2418 VERBRÁS OU SIMILAR E VIDRO FANTASIA 6mm.	02
B3	BASCULANTE	ABRIR	0,50 x 0,50m	1,60m	JANELA BASCULANTE, ESTRUTURA DE METALON, PINTADA COM ESMALTE SINTÉTICO NA COR VERDE FOLHA-2418 VERBRÁS OU SIMILAR E VIDRO FANTASIA 6mm.	01
B4	BASCULANTE	ABRIR	0,70 x 0,50m	1,60m	JANELA BASCULANTE, ESTRUTURA CHAPA DE METALON, PINTADA COM ESMALTE SINTÉTICO NA COR VERDE FOLHA-2418 VERBRÁS OU SIMILAR E VIDRO FANTASIA 6mm.	08
B5	BASCULANTE	ABRIR	2,00 x 0,50m	1,60m	JANELA BASCULANTE, ESTRUTURA DE METALON, PINTADA COM ESMALTE SINTÉTICO NA COR VERDE FOLHA-2418 VERBRÁS OU SIMILAR E VIDRO FANTASIA 6mm.	01
B6	BASCULANTE	ABRIR	2,50 x 0,50m	1,60m	JANELA BASCULANTE, ESTRUTURA DE METALON, PINTADA COM ESMALTE SINTÉTICO NA COR VERDE FOLHA-2418 VERBRÁS OU SIMILAR E VIDRO FANTASIA 6mm.	04
B4G	BASCULANTE	ABRIR	1,50 x 0,50m	1,60m	JANELA BASCULANTE, ESTRUTURA DE CHAPA METALON, PINTADA ESMALTE SINTÉTICO NA COR VERDE FOLHA-2418 VERBRÁS OU SIMILAR E VIDRO FANTASIA 6mm.COM GRADE.	03
B6G	BASCULANTE	ABRIR	2,50 x 0,50m		JANELA BASCULANTE, ESTRUTURA EM METALON, PINTADA COM ESMALTE SINTÉTICO COR VERDE FOLHA-2418 VERBRÁS OU SIMILAR E VIDRO FANTASIA 6mm.COM GRADE.	08
JANELAS						
J1	JANELA	PIVOTANTE	2,00 x 1,10m	1,00m	JANELA PIVOTANTE VERTICAL, FECHAMENTO EM CHAPA DUPLA DE METALON, PINTADA COM ESMALTE SINTÉTICO.	04
J2	JANELA	PIVOTANTE	1,00 x 1,10m	1,00m	JANELA PIVOTANTE VERTICAL, FECHAMENTO EM CHAPA DUPLA DE METALON, PINTADA COM ESMALTE SINTÉTICO.	01
J3	JANELA	PIVOTANTE	1,50x1,10m	1,00m	JANELA PIVOTANTE VERTICAL, FECHAMENTO EM CHAPA DUPLA DE METALON, PINTADA COM ESMALTE SINTÉTICO.	01
PORTAS E PORTÕES						
P1	PORTA	ABRIR	0,60 x 2,10m	—	PORTA DE ABRIR, ESTRUTURA DE METALON, FECHAMENTO CHAPA DUPLA, PINTADA COM ESMALTE SINTÉTICO VERBRÁS NA COR VERDE FOLHA-2418, OU SIMILAR.	01
P2	PORTA	ABRIR	0,80x2,10m	—	PORTA DE ABRIR, ESTRUTURA METALON, FECHAMENTO EM CHAPA DUPLA, PINTADA COM ESMALTE SINTÉTICO VERBRÁS NA COR VERDE FOLHA-2418, OU SIMILAR.	06
P3	PORTA	ABRIR	0,90x2x10m	—	PORTA DE ABRIR, ESTRUTURA DE METALON, FECHAMENTO CHAPA DUPLA, PINTADA COM ESMALTE SINTÉTICO VERBRÁS NA COR VERDE FOLHA-2418, OU SIMILAR.	17
P4	PORTA	ABRIR	0,90x2,10m	—	PORTA DE ABRIR, ESTRUTURA DE METALON, FECHAMENTO CHAPA DUPLA, PINTADA COM ESMALTE SINTÉTICO VERBRÁS NA COR VERDE FOLHA-2418, OU SIMILAR, COM BARRA HORIZONTAL METÁLICA, DOS DOIS LADOS, MAÇANETA TIPO "ALAVANCA".	02
P5	PORTA	ABRIR	0,60x1,65/0,15m	—	PORTA DE ABRIR, EM ESTRUTURA DE ALUMÍNIO, FECHAMENTO EM CHAPA DE ALUMÍNIO, COR NATURAL	14
P6	PORTA	ABRIR	0,70x2,10m	—	PORTA DE ABRIR, EM ESTRUTURA DE METALON, FECHAMENTO EM CHAPA DUPLA, PINTADA COM ESMALTE SINTÉTICO VERBRÁS NA COR VERDE FOLHA-2418, OU SIMILAR. SERÁ REAPROVEITADA, DA ANTIGA CANTINA.	01
P7	PORTA	ABRIR	1,40x2,10m	—	PORTA DE ABRIR, 02 FOLHAS, ESTRUTURAS DE METALON COM FECHAMENTO EM CHAPA DUPLA, ACABAMENTO EM ESMALTE PREMIUM COR VERDE FOLHA 2418 VERLATEX REF. VERBRÁS OU EQUIVALENTE, COM VISOR DE VIDRO.	01
PE	PORTA	ENROLAR	2,00x1,00m	—	PORTA DE ENROLAR, EM ESTRUTURA DE AÇO, PINTADA COM ESMALTE SINTÉTICO VERBRÁS NA COR VERDE FOLHA-2418, OU SIMILAR.	01
PT1	PORTÃO	ABRIR	1,20 x 2,10m	—	PORTÃO DE ABRIR EM METALON PINTADO COM ESMALTE SINTÉTICO NA COR BRANCO NEVE.	01
PT2	PORTÃO	ABRIR	3,00x2,10m	—	PORTÃO EXISTENTE EM GRADIL A RECUPERAR, 02 FOLHAS. PINTAR EM ESMALTE SINTÉTICO SEMI-BRILHO NA COR VERDE FOLHA-2418 VERBRÁS OU SIMILAR.	01
PT3	PORTÃO	ABRIR	1,00x1,80m	—	PORTÃO DE ABRIR, 2 FOLHAS EM GRADIL METÁLICO, COM PINTURA ANTI-CORROSIVA ZARCÃO E ACABAMENTO EM ESMALTE SINTÉTICO SEMI-BRILHO VERBRÁS OU SIMILAR, COR BRANCO NEVE.	01
PT4	PORTÃO	CORRER	2,00x2,15m	—	PORTÃO DE CORRER EXISTENTE A RECUPERAR, COM PINTURA ANTI-CORROSIVA ZARCÃO E ACABAMENTO EM ESMALTE PREMIUM BRANCO GELO 2402. REF. VERBRÁS OU EQUIVALENTE	01
PT5	PORTÃO	ABRIR	2,40x2,10m	—	PORTÃO EM GRADIL EXISTENTE A RECUPERAR, 02 FOLHAS, A PINTAR EM ESMALTE SINTÉTICO SEMI-BRILHO NA COR VERDE FOLHA-2418 VERBRÁS OU SIMILAR.	01
PT6	PORTÃO	ABRIR	2,40x2,80m	—	PORTÃO EM GRADIL EXISTENTE A RECUPERAR, 02 FOLHAS,A PINTAR EM EM ESMALTE SINTÉTICO SEMI-BRILHO NA COR VERDE FOLHA-2418 VERBRÁS OU SIMILAR.	01